



# ДЕРЖАВНЕ УПРАВЛІННЯ ІНВЕСТИЦІЙНОЮ ДІЯЛЬНІСТЮ

# КЛАСИФІКАЦІЇ ІНВЕСТИЦІЙ



Класифікаційна ознака	Вид інвестицій
Об'єкти вкладень капіталу	Реальні, Фінансові
Форма ведення бізнесу і способом отримання підприємницького доходу	Прямі Портфельні Інші
Суб'єкт власності на капітал, що інвестується	Державні інвестиції Приватні інвестиції Іноземні інвестиції Спільні (змішані) інвестиції
За відтворювальною спроможністю	Валові інвестиції Чисті інвестиції
Тривалість періоду інвестування капіталу	Короткострокові інвестиції Середньострокові інвестиції Довгострокові інвестиції
Ступінь інвестиційного ризику	Інвестиції з високим ступенем ризику Інвестиції з середнім ступенем ризику Інвестиції з низьким ступенем ризику
Життєвий цикл підприємства	Початкові інвестиції Екстенсивні інвестиції Зворотні інвестиції (Реінвестиції)
Характер участі в інвестиційному процесі	Прямі Непрямі (опосередковані)

# АКТИВИ, В ЯКІ ДОЗВОЛЯЄТЬСЯ ІНВЕСТУВАТИ ІСІ ДИВЕРСИФІКОВАНОГО ВИДУ



№	Вид активів	Від загальної вартості активів ІСІ
1.	В цінні папери банків та банківські метали	< 20%
	при цьому одного банку	< 10%
2.	В цінні папери та зобов'язання однієї юридичної особи (крім банку)	< 5%
3.	В державні цінні папери, цінні папери, забезпечені державною гарантією	< 50%
	при цьому у цінні папери одного випуску	< 10%
4.	В цінні папери органів місцевого самоврядування	< 40%
	при цьому у цінні папери одного випуску	< 10%
5.	В цінні папери, доходи за якими гарантовано урядами іноземних держав,	< 20%
	при цьому однієї іноземної держави	< 10%
6.	В об'єкти нерухомості більше	< 10%
7.	В інші активи	< 5%

# СТРУКТУРА КАПІТАЛЬНИХ ІНВЕСТИЦІЙ В УКРАЇНІ ЗА ДЖЕРЕЛАМИ ФІНАНСУВАННЯ



Джерела фінансування, %	2010	2011	2012	2013	2014	2015	2016	2017	2018	2019
За рахунок коштів державного бюджету	5,66	7,20	5,96	2,47	1,25	2,53	2,58	3,5	4	2,6
За рахунок коштів місцевих бюджетів	3,17	3,21	3,13	2,72	2,70	5,22	7,47	9,2	8,7	6,4
За рахунок власних коштів підприємств та організацій	61,68	61,16	62,64	66,35	70,47	67,50	69,25	69,9	71,3	73,3
За рахунок кредитів банків та інших позик	12,68	15,19	14,54	13,90	9,91	7,59	7,55	5,3	6,7	7,7
За рахунок коштів іноземних інвесторів	2,06	2,09	1,79	1,71	2,57	3,00	2,74	1,4	0,3	0,9
За рахунок коштів населення на будівництво житла	10,46	7,29	8,26	9,63	10,06	11,71	8,33	7,8	6,4	6,6
За рахунок інших джерел фінансування	4,29	3,86	3,67	3,22	3,05	2,44	2,09	2,9	2,6	2,6
<b>Всього:</b>	100	100	100	100	100	100	100	100	100	100

# ВИДАТКИ БЮДЖЕТУ РОЗВИТКУ МІСЦЕВИХ БЮДЖЕТІВ УКРАЇНИ



Статті	2013	2014	2015	2013	2014	2015
	Млн.грн			Питома вага, у загальних видатках, %		
Бюджет розвитку, у т.ч.	18542,7	17852,7	40214,6	8,5	7,9	14,4
Капітальні видатки – всього, у т.ч.	14240,0	13949,5	32176,4	6,5	6,2	11,5
• придбання основного капіталу;	9937,3	10046,4	24138,3	4,5	4,5	8,6
• придбання обладнання і предметів довгострокового користування;	2733,6	3089,4	4188,2	1,2	1,4	1,5
• капітальне будівництво (придбання);	1293,3	1172,8	5679,7	0,6	0,5	2,0
• капітальний ремонт;	4164,9	4115,8	9781,1	1,9	1,8	3,5
• реконструкція та реставрація;	1728,8	1443,2	3851,0	0,8	0,6	1,4
• придбання землі та нематеріальних активів;	16,7	225,2	638,3	0,01	0,1	0,2
Капітальні трансферти - усього, у т.ч.	4302,7	3903,1	8038,1	2,0	1,7	2,9
• підприємствам (установам, організаціям);	4186,5	3820,9	7675,1	1,9	1,7	2,7
• органам державного управління інших рівнів;	83,4	63,4	273,3	0,04	0,03	0,1
• населенню.	32,8	18,9	89,7	0,01	0,01	0,03

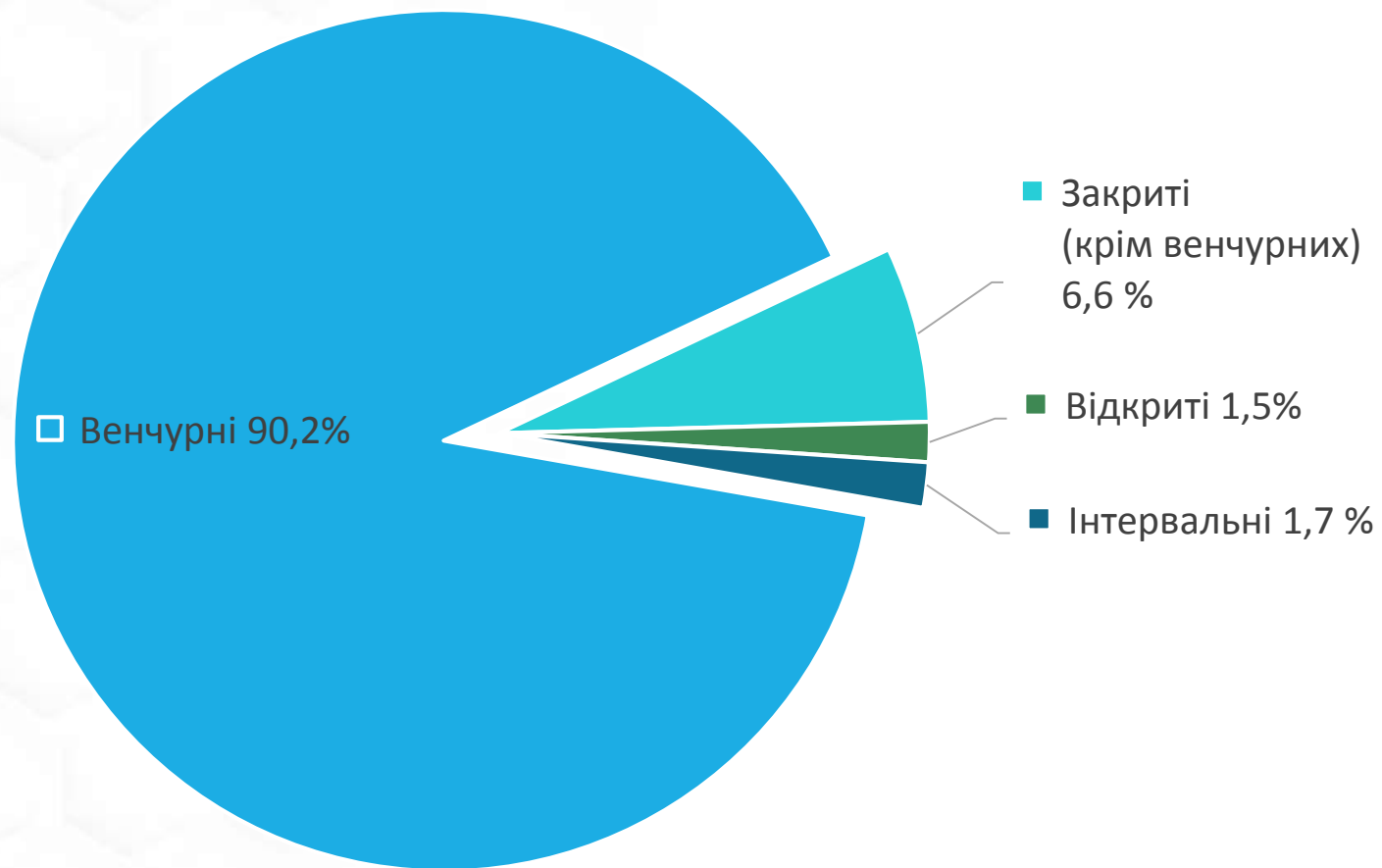
# ДЕРЖАВНЕ РЕГУЛЮВАННЯ РЕАЛЬНИХ ІНВЕСТИЦІЙ



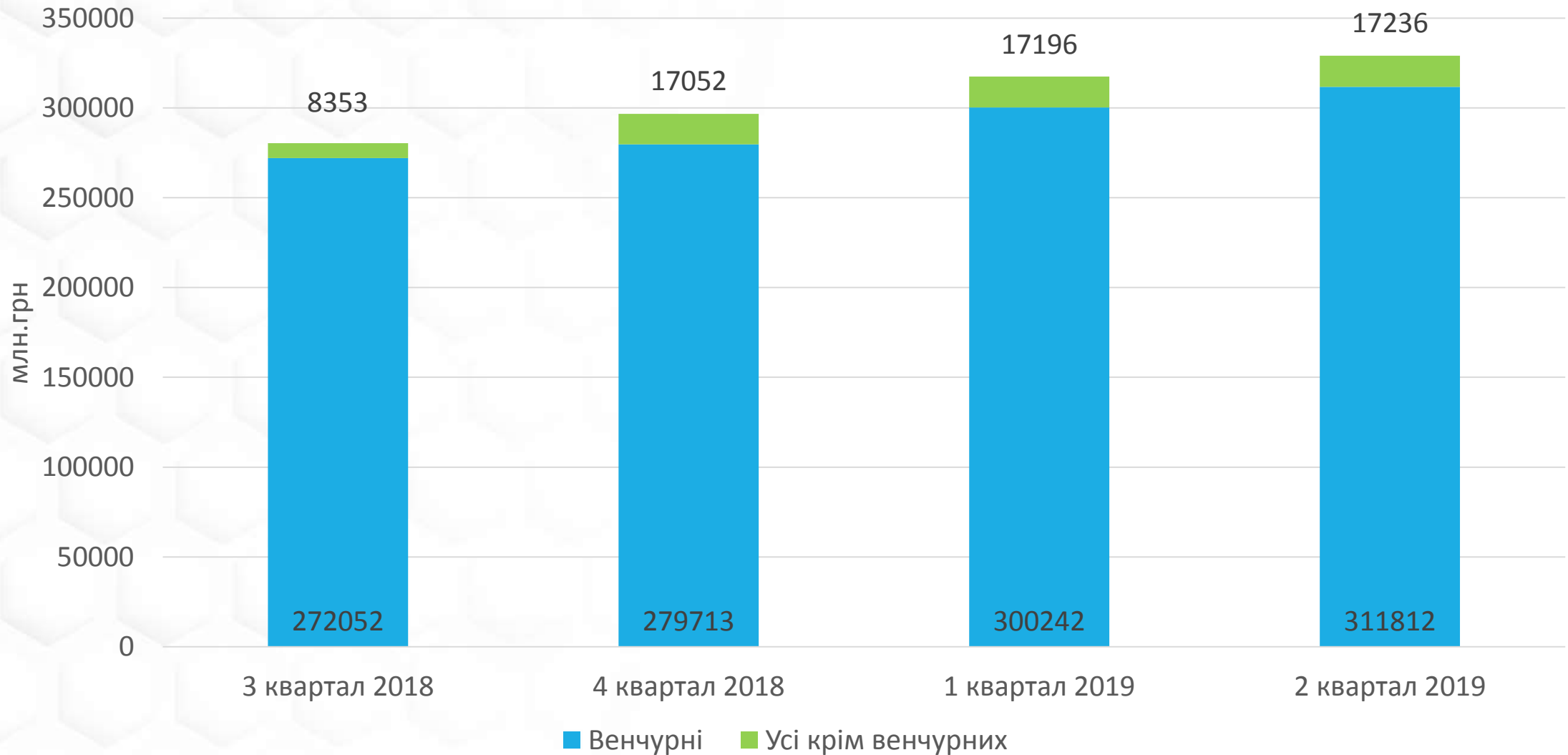
Категорії складності та класи наслідків (відповідальності) об'єктів будівництва

Категорія складності об'єкта будівництва [223, ст. 32 ]	Клас наслідків (відповідальності) [27; 34]	Об'єкти
I категорії складності	незначні наслідки — СС1	<ul style="list-style-type: none"><li>Всі промислові об'єкти, що не віднесені до класів СС3 і СС2;</li><li>житлові і громадські будинки висотою до 73,5 м, об'єкти комунікацій і продуктопроводів;</li><li>парники, теплиці;</li><li>опори розподільної мережі низької напруги, освітлювальні опори.</li></ul>
II категорії складності		
III категорії складності	середні наслідки — СС2	<ul style="list-style-type: none"><li>Висотні житлові і громадські будинки висотою від 73,5 м до 100 м.</li></ul>
IV категорії складності		
V категорії складності	значні наслідки — СС3	<ul style="list-style-type: none"><li>Будівлі та споруди підвищеної небезпеки, визначених згідно з законодавством; висотні житлові і громадські будинки, висотою понад 100 м.</li></ul>

# ІСІ, ЩО ДОСЯГЛИ НОРМАТИВІВ ЗА ТИПАМИ ФОНДІВ СТАНОМ НА КІНЕЦЬ ПЕРШОГО ПІВРІЧЧЯ 2019 РОКУ



# ДИНАМІКА ВАРТОСТІ АКТИВІВ ІСІ В УКРАЇНІ У 2019 РОЦІ





# СТРУКТУРА АКТИВІВ ІСІ В УКРАЇНІ СТАНОМ НА ПОЧАТОК 2019 РОКУ



Активи	Відкриті ІСІ	Інтервальні ІСІ	Закриті ІСІ з публічною пропозицією	Закриті ІСІ з приватним розміщенням (крім венчурних)	Венчурні ІСІ
ОВДП	25,7	40,7	7,6	1,3	0
Акції	44,8	43,9	8	17,7	4,5
Облігації підприємств	0,5	0,4	2,3	4,2	3,1
Векселі	0	0	0	0	3,7
Інші цінні папери	0	0	0,8	0,8	0,3
Банківські метали	0,9	0	0	0	0
Грошові кошти і банківські депозити	23,4	9,6	4,5	15,7	1,2
Нерухомість	0	0	0,1	0,3	3,5
Інші активи*	4,7	5,4	76,7	60	83,7
<b>Всього</b>	<b>100</b>	<b>100</b>	<b>100</b>	<b>100</b>	<b>100</b>
<b>з них цінні папери</b>	<b>71</b>	<b>85</b>	<b>18,7</b>	<b>24</b>	<b>11,6</b>

# РОЗПОДІЛ ЧИСТИХ АКТИВІВ ІСІ В УКРАЇНІ ЗА КАТЕГОРІЯМИ ІНВЕСТОРІВ СТАНОМ НА ПОЧАТОК 2019 РОКУ



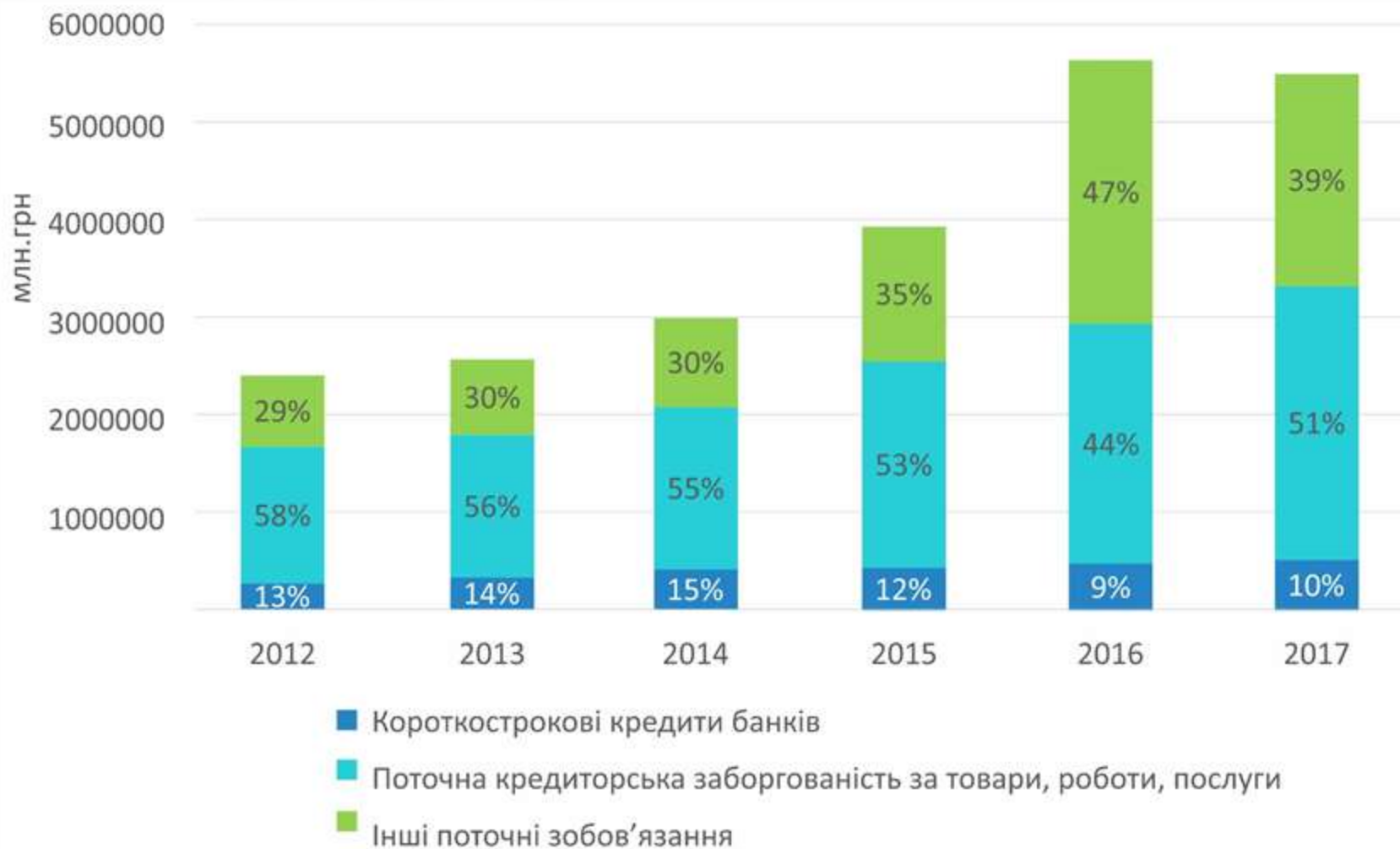
Інвестори	Відкриті ІСІ	Інтервальні ІСІ	Закриті ІСІ з публічною пропозицією	Закриті ІСІ з приватним розміщенням (крім венчурних)	Венчурні ІСІ
Фізичні особи — резиденти	77	81,7	19,5	69,1	10,6
Фізичні особи — нерезиденти	0,2	0,1	1,99	0,1	0,2
Юридичні особи — резиденти	9	16,5	37,1	30,2	64,7
Юридичні особи — нерезиденти	13,8	1,7	41,4	0,6	24,5
<b>Всього:</b>	<b>100</b>	<b>100</b>	<b>100</b>	<b>100</b>	<b>100</b>

# ДЖЕРЕЛА ФІНАНСУВАННЯ ІНВЕСТИЦІЙНИХ ПРОЕКТІВ

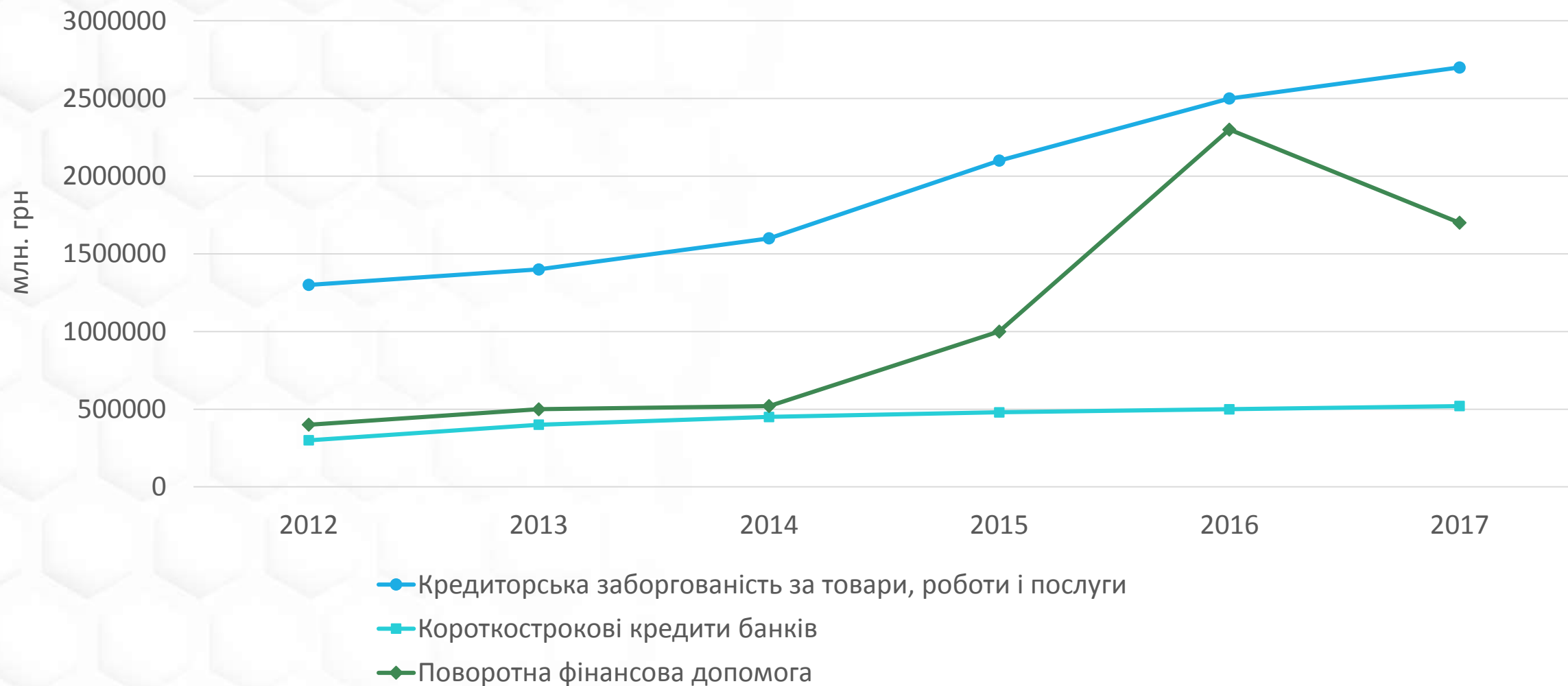


Внутрішні джерела формування власних інвестиційних ресурсів підприємства	Зовнішні джерела формування власних інвестиційних ресурсів підприємства	Джерела формування позикових ресурсів підприємства
<ul style="list-style-type: none"><li>• Прибуток;</li><li>• амортизаційний фонд;</li><li>• Заощадження.</li></ul>	<ul style="list-style-type: none"><li>• кредиторська заборгованість;</li><li>• поворотна фінансова допомога;</li><li>• кошти, отримані на безоплатній основі (гранти, подарунки);</li><li>• субсидії з бюджету.</li></ul>	<ul style="list-style-type: none"><li>• банківські позики;</li><li>• облігаційні позики;</li><li>• бюджетні кредити.</li></ul>

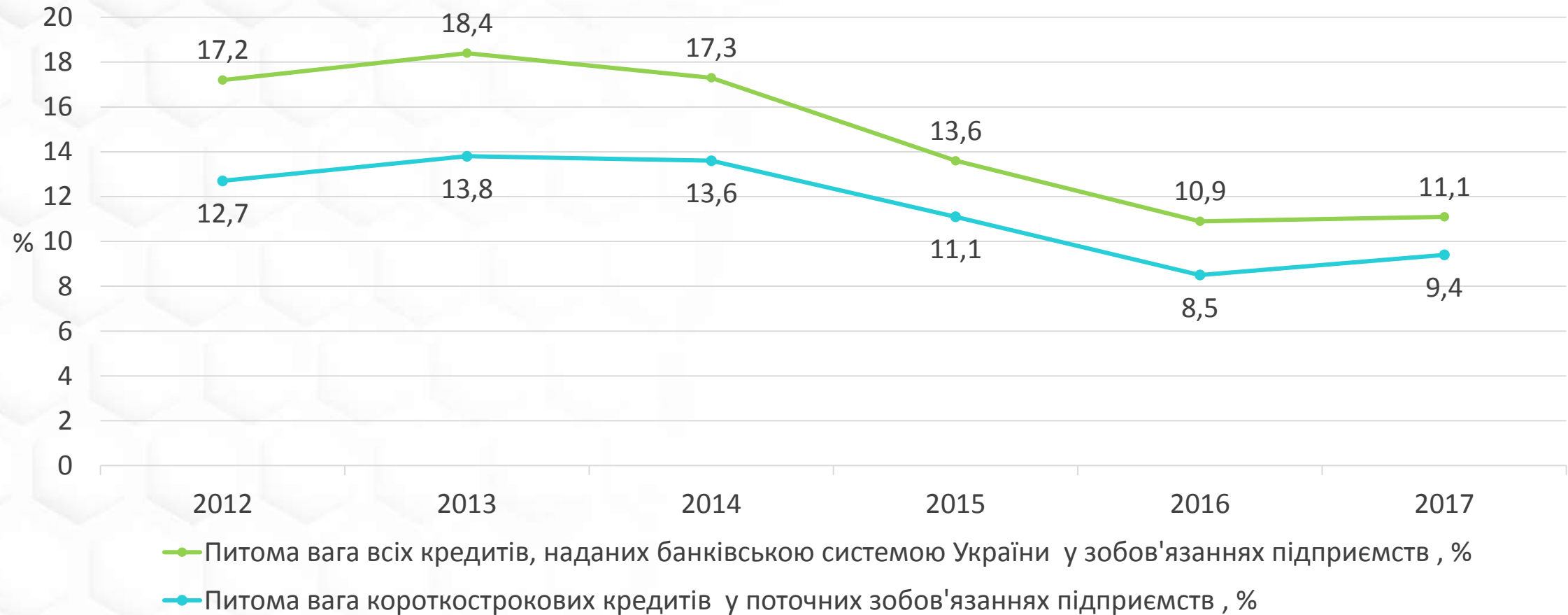
# СТРУКТУРНА ДИНАМІКА ПОТОЧНИХ ЗОБОВ'ЯЗАНЬ В БАЛАНСІ НАЦІОНАЛЬНОЇ ЕКОНОМІКИ ВПРОДОВЖ 2012-2017 РР.



# СТРУКТУРНА ДИНАМІКА ВИКОРИСТАННЯ ІНСТРУМЕНТІВ БОРГОВОГО ФІНАНСУВАННЯ СУБ'ЄКТІВ ПІДПРИЄМНИЦЬКОЇ ДІЯЛЬНОСТІ В УКРАЇНІ У 2012-2017 РОКАХ



# ДИНАМІКА ЧАСТОК КОРОТКОСТРОКОВИХ БАНКІВСЬКИХ КРЕДИТІВ У ПОТОЧНИХ ЗОБОВ'ЯЗАННЯХ ПІДПРИЄМСТВ ТА ВСІХ КРЕДИТІВ НАДАНИХ БАНКІВСЬКОЮ СИСТЕМОЮ УКРАЇНИ У ЗОБОВ'ЯЗАННЯХ ПІДПРИЄМСТВ, ВПРОДОВЖ 2012-2017 РР.

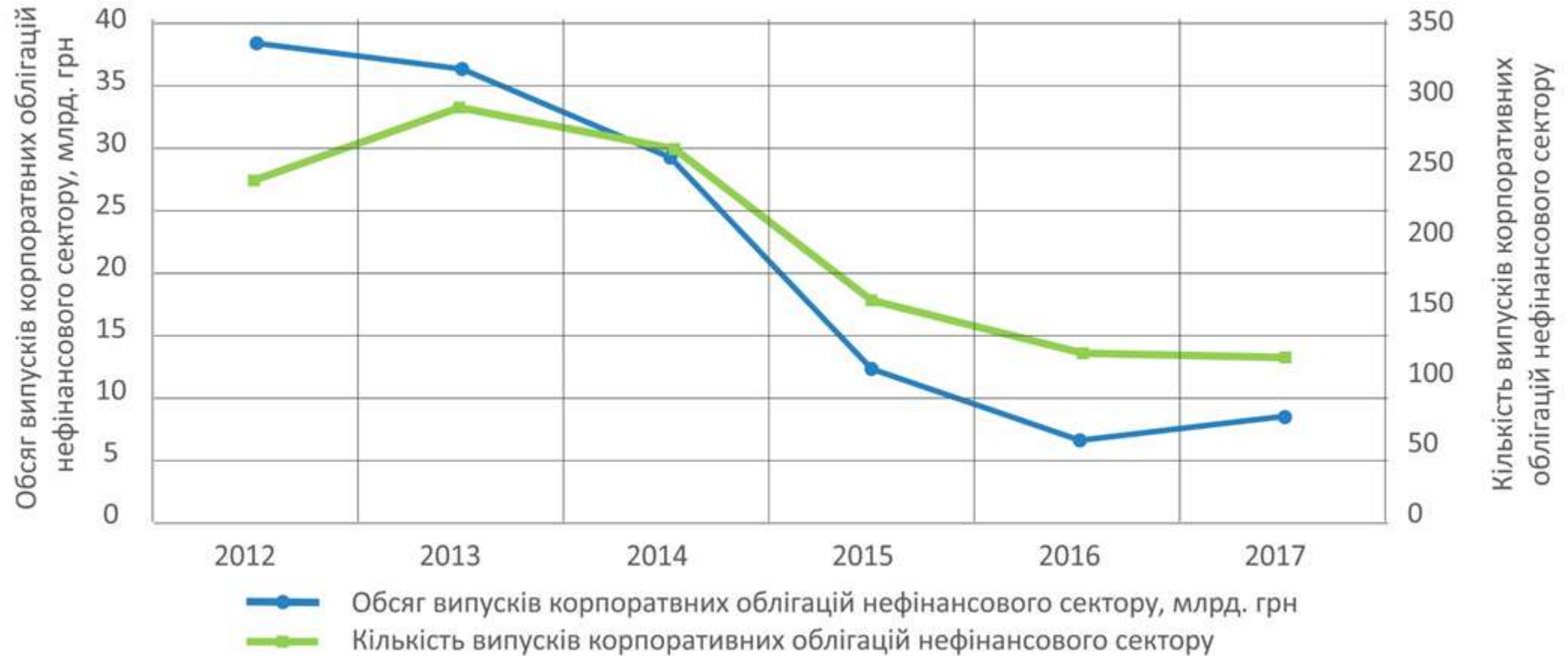


# СТРУКТУРА НАДАНИХ БАНКІВСЬКОЮ СИСТЕМОЮ УКРАЇНИ КРЕДИТІВ СУБ'ЄКТАМ ПІДПРИЄМНИЦТВА ПО ГАЛУЗЯХ НАЦІОНАЛЬНОЇ ЕКОНОМІКИ У 2018 РОЦІ



Галузь національної економіки	Кредити	Коротко- строкові кредити	Довго- строкові кредити	Кредити	Коротко- строкові кредити	Довго- строкові кредити
	млн.грн			%		
Сільське господарство, лісове господарство та рибне господарство	61628	18155	43473	7,3	4,5	9,9
Промисловість	284678	113425	171253	33,9	28,4	38,9
Будівництво	42138	13795	28343	5	3,5	6,4
Оптова та роздрібна торгівля; ремонт автотранспортних засобів і мотоциклів	279804	210549	69255	33,3	52,7	15,8
Транспорт, складське господарство, поштова та кур'єрська діяльність	34837	6162	28675	4,2	1,5	6,5
Професійна, наукова та технічна діяльність	44253	9111	35142	5,3	2,3	8
Операції з нерухомим майном	70410	13800	56610	8,4	3,5	12,9
Інші	21597	14 635	6 962	2,6	3,7	1,6
<b>Всього:</b>	<b>839345</b>	<b>399632</b>	<b>439713</b>	<b>100</b>	<b>100</b>	<b>100</b>

# ДИНАМІКА ВИПУСКУ КОРПОРАТИВНИХ ОБЛІГАЦІЙ НЕФІНАНСОВОГО СЕКТОРУ У 2012-2017 РР.





# СТРУКТУРНА ДИНАМІКА ІНСТРУМЕНТІВ БОРГОВОГО ФІНАНСУВАННЯ СУБ'ЄКТІВ ПІДПРИЄМНИЦТВА В УКРАЇНІ У 2012-2017 РОКАХ



Інструменти боргового фінансування, %	2012	2013	2014	2015	2016	2017
Корпоративні облігації	2	1,6	0,9	0,3	0,1	0,2
Довгострокові кредити банків	13,9	15	15,2	12,7	11,1	10,8
Короткострокові кредити банків	12,6	13,6	13,8	11,5	10,1	9,8
Поворотна фінансова допомога	14,5	14,6	16,4	22,3	28,4	28,5
Фінансовий лізинг	1,1	2,3	0,5	0,4	0,7	0,9
Кредиторська заборгованість за товари, роботи, послуги	55,9	53,1	53,4	53	50	50,4
<b>Всього:</b>	<b>100</b>	<b>100</b>	<b>100</b>	<b>100</b>	<b>100</b>	<b>100</b>

# КЛАСИФІКАЦІЯ ІНСТРУМЕНТІВ БОРГОВОГО ФІНАНСУВАННЯ СУБ'ЄКТІВ ГОСПОДАРЮВАННЯ ЗА ПОДАТКОВИМИ НАСЛІДКАМИ КРЕДИТНИХ ВІДНОСИН



Інструменти боргового фінансування	Податкові наслідки				
	зменшення фінансового результату до оподаткування шляхом збільшення витрат у податковому періоді	збільшення фінансового результату до оподаткування шляхом збільшення доходів у податковому періоді	збільшення вартості активів	зменшення чистого прибутку	немає жодних податкових наслідків
фінансовий кредит крім 1) кредиту на формування кваліфікаційних активів	+				
2) кредиту ФОП на загальній системі оподаткування	+				
фінансовий кредит на формування кваліфікаційних активів			+		
фінансовий кредит ФОП на загальній системі оподаткування				+	
облігаційна позика	+				

# КЛАСИФІКАЦІЯ ІНСТРУМЕНТІВ БОРГОВОГО ФІНАНСУВАННЯ СУБ'ЄКТІВ ГОСПОДАРЮВАННЯ ЗА ПОДАТКОВИМИ НАСЛІДКАМИ КРЕДИТНИХ ВІДНОСИН



Інструменти боргового фінансування	Податкові наслідки				
	зменшення фінансового результату до оподаткування шляхом збільшення витрат у податковому періоді	збільшення фінансового результату до оподаткування шляхом збільшення доходів у податковому періоді	збільшення вартості активів	зменшення чистого прибутку	немає жодних податкових наслідків
лізинговий кредит	+				
товарний кредит зі сплатою відсотків	+				
товарний кредит без сплати відсотків					+
поворотна фінансова допомога (крім платників єдиного податку)					+
поворотна фінансова допомога платнику єдиного податку на термін понад 12 місяців		+			
кредиторська заборгованість					+
кредиторська заборгованість (у випадку нарахування пені за прострочення виплати)				+	

# ГАЛУЗЕВІ ОСОБЛИВОСТІ ЗАСТОСУВАННЯ ІНСТРУМЕНТІВ БОРГОВОГО ФІНАНСУВАННЯ



## Короткострокові банківські кредити



## Довгострокові банківські кредити



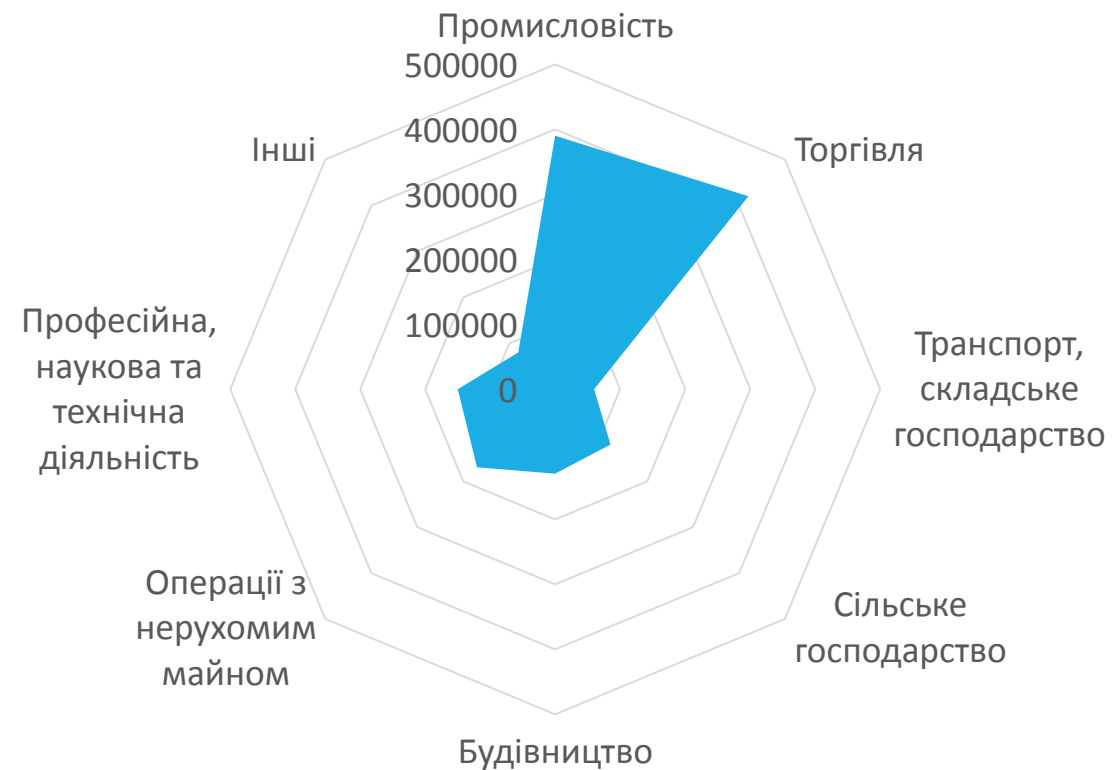
# ГАЛУЗЕВІ ОСОБЛИВОСТІ ЗАСТОСУВАННЯ ІНСТРУМЕНТІВ БОРГОВОГО ФІНАНСУВАННЯ



Кредиторська заборгованість за товари, роботи, послуги



Поворотна фінансова допомога



# ВИДИ ІНВЕСТИЦІЙНИХ ПРОЕКТІВ ТА ЇХ ДЕРЖАВНА ПІДТРИМКА В УКРАЇНІ



Вид проекту	Правовий акт	Види державної підтримки:	Реєстрація проекту
<p><b>1. Інвестиційний проект</b> – це комплекс заходів (організаційно-правових, управлінських, аналітичних, фінансових та інженерно-технічних), визначених на основі національної системи цінностей і завдань інноваційного розвитку національної економіки та спрямованих на розвиток окремих галузей, секторів економіки, виробництв, регіонів, виконання яких здійснюється суб'єктами інвестиційної діяльності відповідно до положень законодавства.</p>	<p>Закон України «Про інвестиційну діяльність» [193].</p>	<p>1) співфінансування за кошти державного бюджету; 2) надання державних гарантій з метою забезпечення виконання боргових зобов'язань за запозиченнями; 3) кредитування за кошти державного бюджету; 4) повна або часткова компенсація відсотків за кредитами суб'єктів господарювання за кошти державного бюджету.</p>	<p>Підлягає реєстрації, реєстр веде МЕРТ.</p>
<p><b>2. Інвестиційний проект у пріоритетній галузі економіки</b> – це інвестиційний проект, що передбачається реалізувати на новоствореному або діючому підприємстві, на якому буде проведено реконструкцію або модернізацію, за умови відповідності певним критеріям.</p>	<p>Закон України «Про стимулювання інвестиційної діяльності у пріоритетних галузях економіки з метою створення нових робочих місць» [227]. Перелік пріоритетних галузей економіки визначено Кабінетом Міністрів України.</p>	<p>1) фінансування реалізації інвестиційних проектів за кошти державного або місцевих бюджетів; 2) пільгове оподаткування.</p>	<p>Підлягає реєстрації, реєстр веде МЕРТ.</p>

# ВИДИ ІНВЕСТИЦІЙНИХ ПРОЕКТІВ ТА ЇХ ДЕРЖАВНА ПІДТРИМКА В УКРАЇНІ



Вид проекту	Правовий акт	Види державної підтримки:	Реєстрація проекту
<b>3. Інноваційний проект</b> – комплект документів, що визначає процедуру і комплекс усіх необхідних заходів (зокрема інвестиційних) щодо створення і реалізації інноваційного продукту або інноваційної продукції.	Закон України «Про інноваційну діяльність» [201].	1) часткове (до 50%) безвідсоткове кредитування інноваційних проектів за кошти державного та місцевих бюджетів; 2) повна чи часткова компенсація (за кошти державного та місцевих бюджетів) відсотків, сплачених суб'єктами інноваційної діяльності комерційним банкам за кредитування інноваційних проектів; 3) майнового страхування реалізації інноваційних проектів у страховиків.	Підлягає реєстрації (за ініціативою суб'єкта інноваційної діяльності), реєстр веде Міністерство освіти і науки України. Реєстр складається з двох розділів – “Інноваційні проекти” та “Пріоритетні інноваційні проекти”.
<b>4. Пріоритетний інноваційний проект</b> – інноваційний проект, що реалізується в межах пріоритетних напрямів інноваційної діяльності.	Закон України «Про пріоритетні напрями інноваційної діяльності в Україні» [221].	1) надання повного безвідсоткового кредитування пріоритетних інноваційних проектів за кошти державного та місцевих бюджетів; 2) надання державних гарантій комерційним банкам, що здійснюють кредитування пріоритетних інноваційних проектів.	Підлягає реєстрації (за ініціативою суб'єкта інноваційної діяльності), реєстр веде Міністерство освіти і науки України. Реєстр складається з двох розділів – “Інноваційні проекти” та “Пріоритетні інноваційні проекти”.



# ВИДИ ІНВЕСТИЦІЙНИХ ПРОЕКТІВ ТА ЇХ ДЕРЖАВНА ПІДТРИМКА В УКРАЇНІ



Вид проекту	Правовий акт	Види державної підтримки:	Реєстрація проекту
<p><b>5. Національний проект</b> – це комплекс підготовлених та затверджених, взаємопов’язаних послідовних заходів, реалізація яких має стратегічне значення для розвитку економіки або соціальної сфери і є пріоритетною для держави або її окремих регіонів</p>	<p>Законопроект «Про національні проекти України» [203] Постанова Кабінету Міністрів України «Про затвердження переліку проектів із пріоритетних напрямів соціально-економічного та культурного розвитку (національні проекти)»</p>	<p>1) фінансування за кошти державного або місцевих бюджетів витрат на підготовчі роботи (розробка ТЕО, документації, реклами та організації презентацій інвесторам тощо); 2) державні і місцеві гарантії з метою забезпечення виконання боргових зобов’язань за запозиченнями; 3) кредитування за кошти державного або місцевих бюджетів; 4) повна або часткова компенсація за кошти державного або місцевих бюджетів відсотків за кредитами, залученими для реалізації проектів.</p>	<p>З 2014 року Державний реєстр національних проектів не ведеться. Державну реєстрацію Національних проектів здійснювало Державне агентство з інвестицій та управління національними проектами (ліквідоване у 2014 році Постановою Кабінету Міністрів України “Про оптимізацію системи центральних органів виконавчої влади”) До функцій МЕРТ (на яке поклали функції агенції) ведення реєстру національних проектів не належить</p>



# ВИДИ ІНВЕСТИЦІЙНИХ ПРОЕКТІВ ТА ЇХ ДЕРЖАВНА ПІДТРИМКА В УКРАЇНІ



Вид проекту	Правовий акт	Види державної підтримки:	Реєстрація проекту
<b>6. Державний інвестиційний проект</b> – це інвестиційний проект, що реалізується шляхом державного інвестування в об’єкти державної власності з використанням державних капітальних вкладень або кредитів (позик), залучених державою або під державні гарантії.	Бюджетний кодекс України [17].	1) фінансування з державного бюджету; 2) фінансування кредитів, залучених державою або під державні гарантії.	Підлягає реєстрації, реєстр веде МЕРТ.
<b>7. Інфраструктурні проекти:</b>		За видами:	
<b>А) муніципальні проекти</b> , які реалізуються для створення чи відновлення інфраструктури, що перебуває у комунальній власності (будівництво місцевих доріг, інженерних мереж та інших об’єктів загального користування).	Бюджетний кодекс України [17].	1) надання субвенції на формування інфраструктури об’єднаних територіальних громад;	Не реєструються. Реєстр не ведеться. Головним розпорядником є Мінрегіонбуд.
<b>Б) державні проекти</b> , реалізація яких орієнтована на створення об’єктів державної власності, які не підлягають відчуженню в приватну або комунальну власність, на землях державної власності (будівництво автомобільних доріг державного й міжнародного значення тощо).	Бюджетний кодекс України [17]. Постанова Кабінету Міністрів «Деякі питання реалізації інфраструктурних проектів» [43].	1) фінансування з державного бюджету; 2) надання державних гарантій з метою забезпечення виконання боргових зобов’язань за запозиченнями для їх реалізації.	Не реєструються. Реєстр не ведеться.  Відповідальний орган влади – Державне агентство інфраструктурних проектів, головним розпорядником є Мінрегіонбуд.

# ВИДИ ІНВЕСТИЦІЙНИХ ПРОЕКТІВ ТА ЇХ ДЕРЖАВНА ПІДТРИМКА В УКРАЇНІ



Вид проекту	Правовий акт	Види державної підтримки:	Реєстрація проекту
<p><b>8. Проекти державно-приватного партнерства</b></p> <p>Державно-приватне партнерство – це співробітництво між державними (державою, територіальними громадами в особі відповідних державних органів та органів місцевого самоврядування) та приватними (юридичними особами, або фізичними особами-підприємцями) партнерами, що здійснюється на основі договору у встановленому законодавством порядку</p>	<p>Закон України «Про державно-приватне партнерство» [148]</p>	<p>1) надання державних гарантій та гарантій органів місцевого самоврядування; 2) фінансування з державного та місцевих бюджетів згідно із загальнодержавними та місцевими програмами; 3) виплата приватному партнеру платежів, передбачених договором, укладеним у межах державно-приватного партнерства, зокрема плати за готовність (доступність) об'єкта до експлуатації (використання) тощо; 4) придбання державним партнером певного обсягу товарів (робіт, послуг), що виробляються (виконуються, надаються) приватним партнером; 5) постачання приватному партнеру товарів (робіт, послуг), необхідних для здійснення державно-приватного партнерства тощо.</p>	<p>Не реєструються. Реєстр не ведеться</p>

# ВИДИ ІНВЕСТИЦІЙНИХ ПРОЕКТІВ ТА ЇХ ДЕРЖАВНА ПІДТРИМКА В УКРАЇНІ



Вид проекту	Правовий акт	Види державної підтримки:	Реєстрація проекту
<p><b>9. Проект соціально-економічного розвитку</b> – сукупність заходів, спрямованих на створення (будівництво) нових або модернізацію, реконструкцію, технічне переоснащення діючих об’єктів, що перебувають у державній або комунальній власності, які здійснюються в повному обсязі або частково за рахунок коштів, залучених головними розпорядниками під державні гарантії для здійснення капітальних видатків понад обсяги встановлених бюджетних призначень (включаючи проекти, які фінансуються за рахунок Державного фонду регіонального розвитку та проекти місцевого розвитку – переможці конкурсу мікропроектів місцевого розвитку).</p>	<p>Бюджетний кодекс України [17]. Постанова Кабінету Міністрів «Деякі питання здійснення головними розпорядниками бюджетних коштів капітальних видатків понад обсяги встановлених бюджетних призначень» [39].</p>	<p>1) надання субвенції соціально-економічного розвитку; 2) надання гарантій (на запозичення) головним розпорядникам бюджетних коштів для реалізації таких проектів; 3) співфінансування з державного бюджету по бюджетній програмі «Державний фонд регіонального розвитку» (фінансування з місцевого бюджету не менш 10%); 4) співфінансування з обласного бюджету (субвенція із обласного бюджету місцевим бюджетам) переможця обласного конкурсу проектів місцевого розвитку (фінансування з місцевого бюджету + інших джерел не менше 50%).</p>	<p>Не реєструються. Реєстр не ведеться Головним розпорядником субвенції є Мінфін.</p>

# ВИДИ ІНВЕСТИЦІЙНИХ ПРОЕКТІВ ТА ЇХ ДЕРЖАВНА ПІДТРИМКА В УКРАЇНІ



Вид проекту	Правовий акт	Види державної підтримки:	Реєстрація проекту
<p><b>10. Проект, який реалізується за участі міжнародних фінансових організацій</b> – проект, реалізація якого передбачається на умовах фінансової самоопукності та у межах якого погашення і обслуговування позики здійснюється за кошти бенефіціара, відповідального виконавця або державного чи місцевого бюджету.</p>	<p>Постанова Кабінету Міністрів «Про порядок підготовки, реалізації, проведення моніторингу та завершення реалізації проектів економічного і соціального розвитку України, що підтримуються міжнародними фінансовими організаціями» [217].</p>	<p>1) наданні державних гарантій за позиками.</p>	<p>Підлягає реєстрації, реєстр веде МЕРТ Відображаються у додатку № 9 закону України про державний бюджет на відповідний рік, у якому подається перелік кредитів (позик), що залучаються державою до спеціального фонду Державного бюджету України від іноземних держав, банків і міжнародних фінансових організацій для реалізації інвестиційних проектів.</p>

# ВИДИ ІНВЕСТИЦІЙНИХ ПРОЕКТІВ ТА ЇХ ДЕРЖАВНА ПІДТРИМКА В УКРАЇНІ



Вид проекту	Правовий акт	Види державної підтримки:	Реєстрація проекту
<b>11. Проект, який реалізується за участі міжнародної технічної допомоги</b> – документ, яким визначаються спільні дії учасників проекту, а також ресурси, необхідні для досягнення цілей надання міжнародної технічної допомоги.	Постанова Кабінету Міністрів України «Про створення єдиної системи залучення, використання та моніторингу міжнародної технічної допомоги» [226].	Ці проекти реалізуються в Україні з державного бюджету України та за кошти наданої міжнародної технічної допомоги. 1) забезпеченні координації діяльності донорів у межах двосторонніх та багатосторонніх механізмів співпраці; 2) адміністрування процесів міжнародних партнерів, зокрема акредитації виконавців.	Підлягає реєстрації, реєстр веде МЕРТ Відображаються у порталі OpenAid – “Відкрита допомога”, який є базою даних проектів і програм міжнародної допомоги.
<b>12. Проект транскордонного співробітництва</b> – це комплекс заходів суб’єктів та учасників транскордонного співробітництва України, спрямованих на розвиток транскордонного співробітництва.	Закон України «Про транскордонне співробітництво» [232].	Ці проекти реалізуються в Україні з державного бюджету України та за кошти надані відповідними програмами ЄС: 1) розроблення та виконання державних програм розвитку транскордонного співробітництва, а також відбір проектів, які потребують державної підтримки в межах зазначених програм; 2) надання правової, організаційної, методичної, інформаційної допомоги та підтримки учасникам транскордонного співробітництва України.	Не реєструються. Реєстр не ведеться.

# ІНВЕСТИЦІЙНИЙ ПОТЕНЦІАЛ МІСЦЕВИХ БЮДЖЕТІВ. БЮДЖЕТ РОЗВИТКУ МІСЦЕВИХ БЮДЖЕТІВ



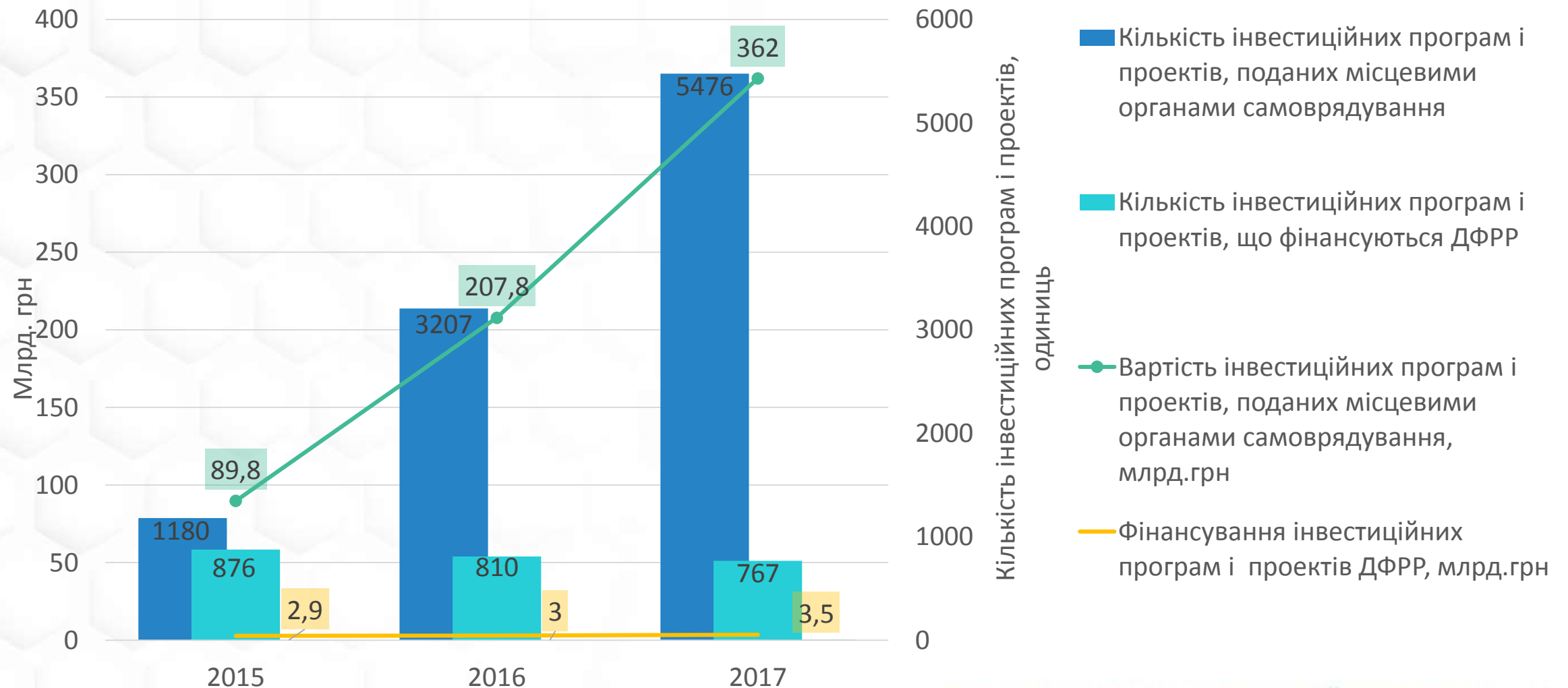
Надходження бюджету розвитку місцевих бюджетів	Видатки бюджету розвитку місцевих бюджетів
місцеві запозичення	погашення місцевого боргу
дивіденди (дохід), нараховані на акції (частки, паї) господарських товариств, у статутних капіталах яких є комунальна власність	внески органів місцевого самоврядування (та АРК) до статутного капіталу суб'єкта господарювання
плата за надання місцевих гарантій	платежі, пов'язані з виконанням гарантійних зобов'язань
кошти пайової участі у розвитку інфраструктури населеного пункту	розроблення містобудівної документації на місцевому та регіональному рівнях
кошти від відчуження майна, що перебуває в комунальній власності, включаючи кошти від продажу земельних ділянок несільськогосподарського призначення;	проведення експертної грошової оцінки земельної ділянки, що підлягає продажу
90 % коштів від продажу земельних ділянок несільськогосподарського призначення або прав на них, що перебувають у державній власності до розмежування земель державної і комунальної власності	підготовка земельних ділянок несільськогосподарського призначення або прав на них державної (до розмежування земель державної та комунальної власності) чи комунальної власності для продажу на земельних торгах та проведення таких торгів;
капітальні трансферти (субвенції) з інших бюджетів;	капітальні видатки, включаючи капітальні трансферти іншим бюджетам
кошти від повернення кредитів, наданих з відповідного бюджету, та відсотки, сплачені за користування ними	
10 % коштів від використання (реалізації) частини виробленої продукції, що залишається у власності держави відповідно до угод про розподіл продукції (розподіляються між місцевими бюджетами адміністративно-територіальних одиниць, на території яких знаходиться відповідна ділянка надр, у такому співвідношенні):	
5 % - до обласного бюджету (АРК); 3,5% - до районного бюджету; 1,5% - до сільського, селищного або міського бюджету.	



# ФІНАНСУВАННЯ ІНВЕСТИЦІЙНИХ ПРОЕКТІВ ЗА РАХУНОК КОШТІВ ДЕРЖАВНОГО ФОНДУ РЕГІОНАЛЬНОГО РОЗВИТКУ



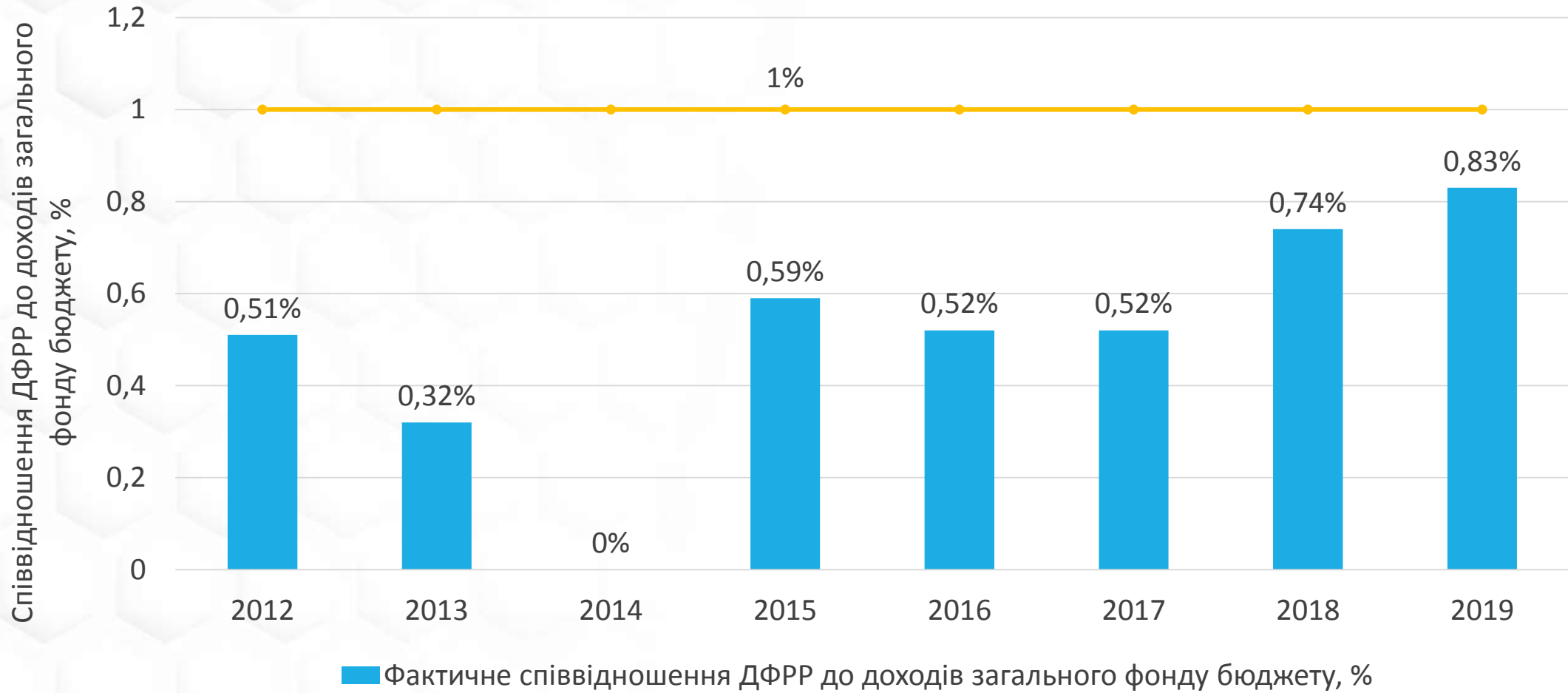
Кількість і вартість інвестиційних програм і проектів, поданих органами місцевого самоврядування і профінансованих ДФРР.



# ФІНАНСУВАННЯ ІНВЕСТИЦІЙНИХ ПРОЕКТІВ ЗА РАХУНОК КОШТІВ ДЕРЖАВНОГО ФОНДУ РЕГІОНАЛЬНОГО РОЗВИТКУ



Динаміка фактичного фінансування ДФРР

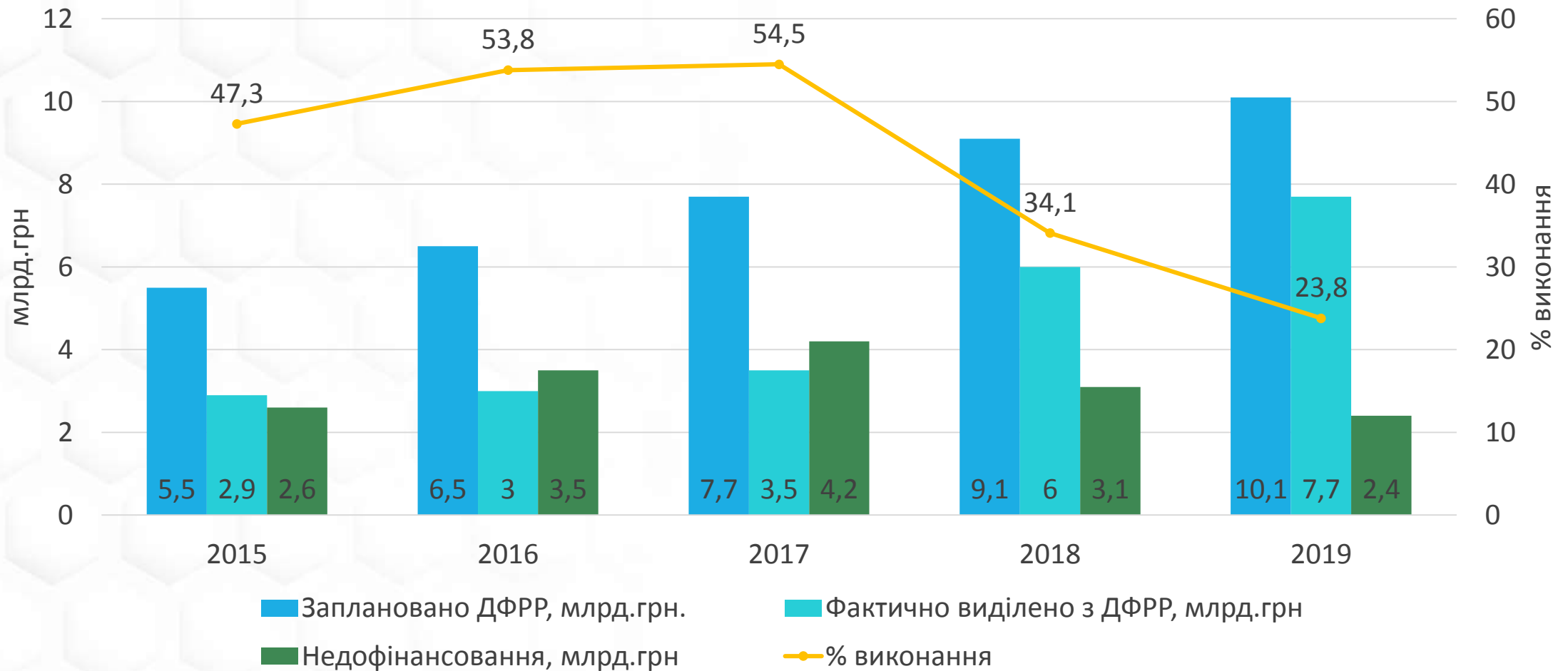




# ФІНАНСУВАННЯ ІНВЕСТИЦІЙНИХ ПРОЄКТІВ ЗА РАХУНОК КОШТІВ ДЕРЖАВНОГО ФОНДУ РЕГІОНАЛЬНОГО РОЗВИТКУ



Динаміка фактичного фінансування інвестиційних програм і проєктів з ДФРР



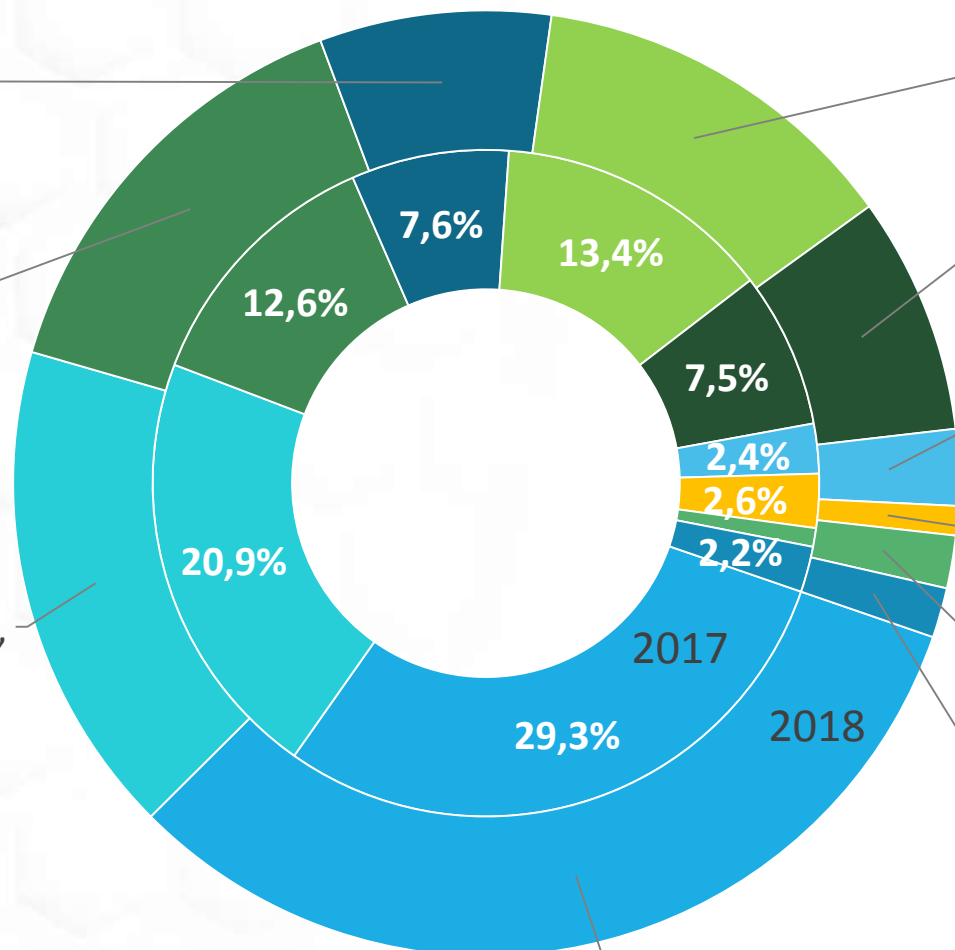
# ГАЛУЗЕВА СТРУКТУРА ФІНАНСУВАННЯ З ДФРР У 2017- 2018 РР.



■ Об'єкти водопостачання та водовідведення, 7,9%

■ Об'єкти спорту, 14,8%

■ Об'єкти охорони здоров'я та соцзахисту, 16,9%



■ Об'єкти освіти, 32,2%

■ Об'єкти дорожньої інфраструктури, 12,8%

■ Об'єкти культури 8,1%

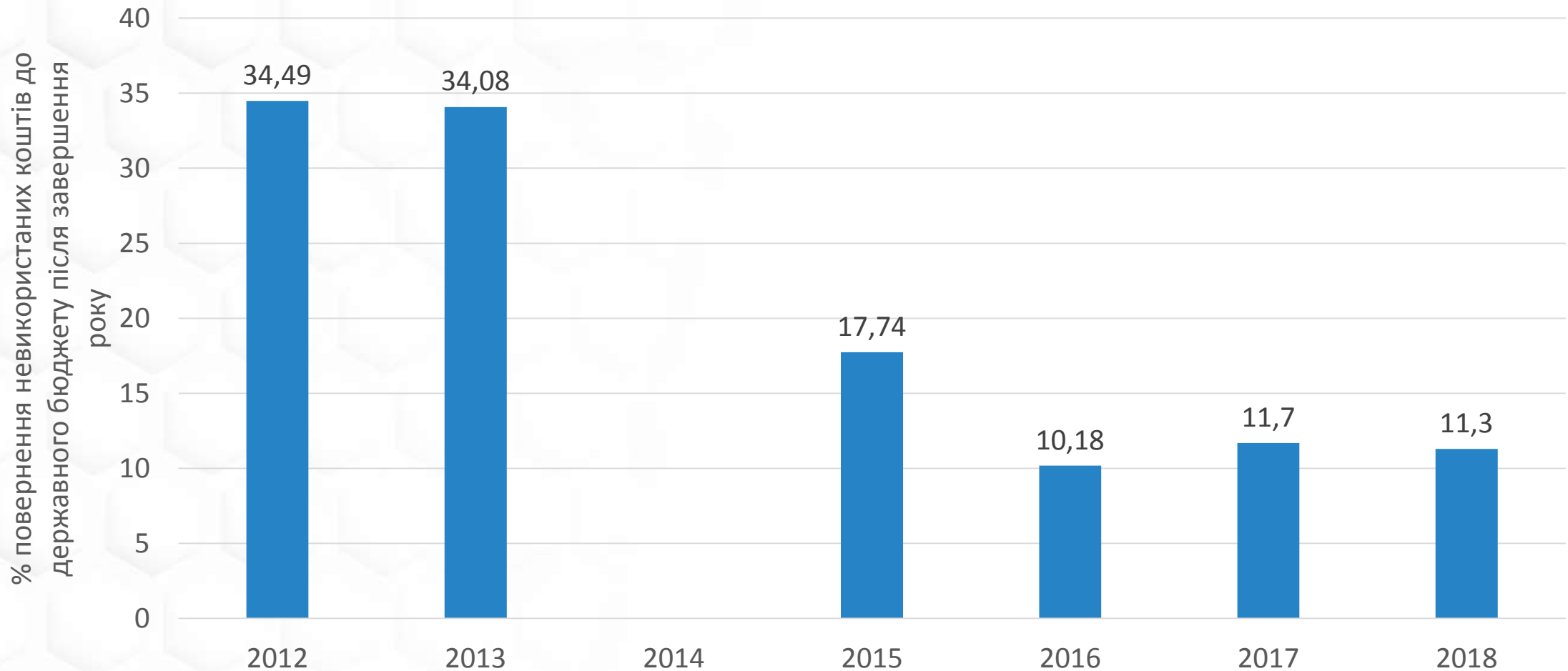
■ Адміністративні будівлі та центри надання адміністративних послуг 2,6%

■ Спеціалізовані транспортні засоби, 1%

■ Об'єкти газо-, тепло-, енергопостачання, 1,8%

■ Інші об'єкти та заходи, 1,7%

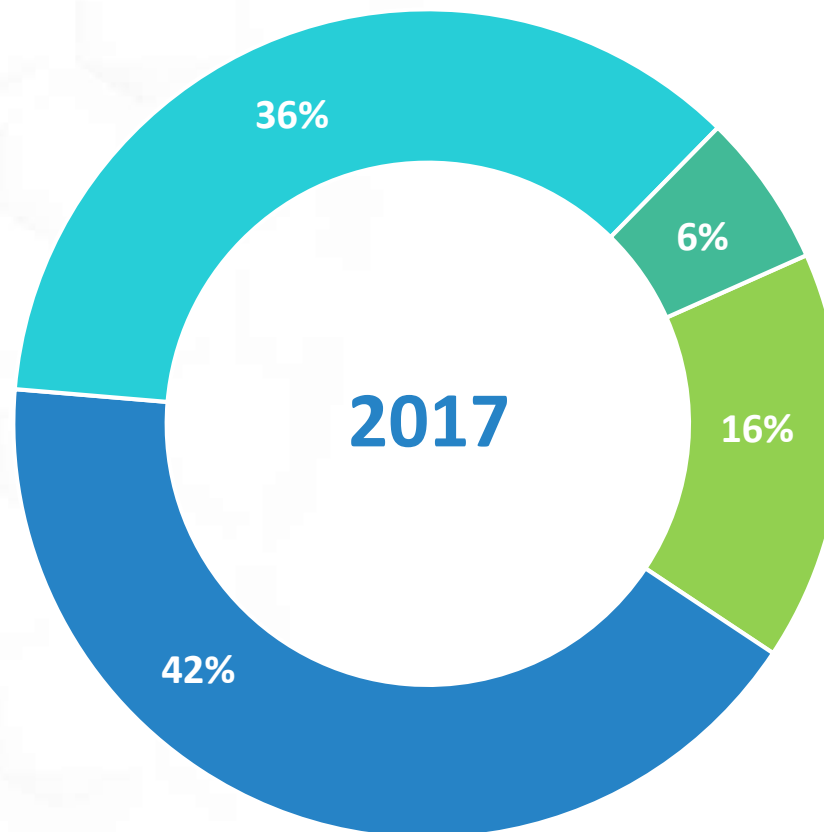
# ВІДСОТОК ПОВЕРНЕННЯ НЕВИКОРИСТАНИХ ОРГАНАМИ МІСЦЕВОГО САМОВРЯДУВАННЯ КОШТІВ ДФРР ДО ДЕРЖАВНОГО БЮДЖЕТУ ПІСЛЯ ЗАВЕРШЕННЯ РОКУ



# СТРУКТУРА КОШТІВ, ВИДІЛЕНИХ З ДЕРЖАВНОГО БЮДЖЕТУ У 2017 РОЦІ НА ІНВЕСТИЦІЙНІ ПРОЕКТИ РЕГІОНАЛЬНОГО РОЗВИТКУ



- Державний фонд регіонального розвитку, 3,5 млрд. грн 36%
- Субвенція державного бюджету місцевим бюджетам на здійснення заходів соціально-економічного розвитку окремих територій, 4 млрд. грн 42%

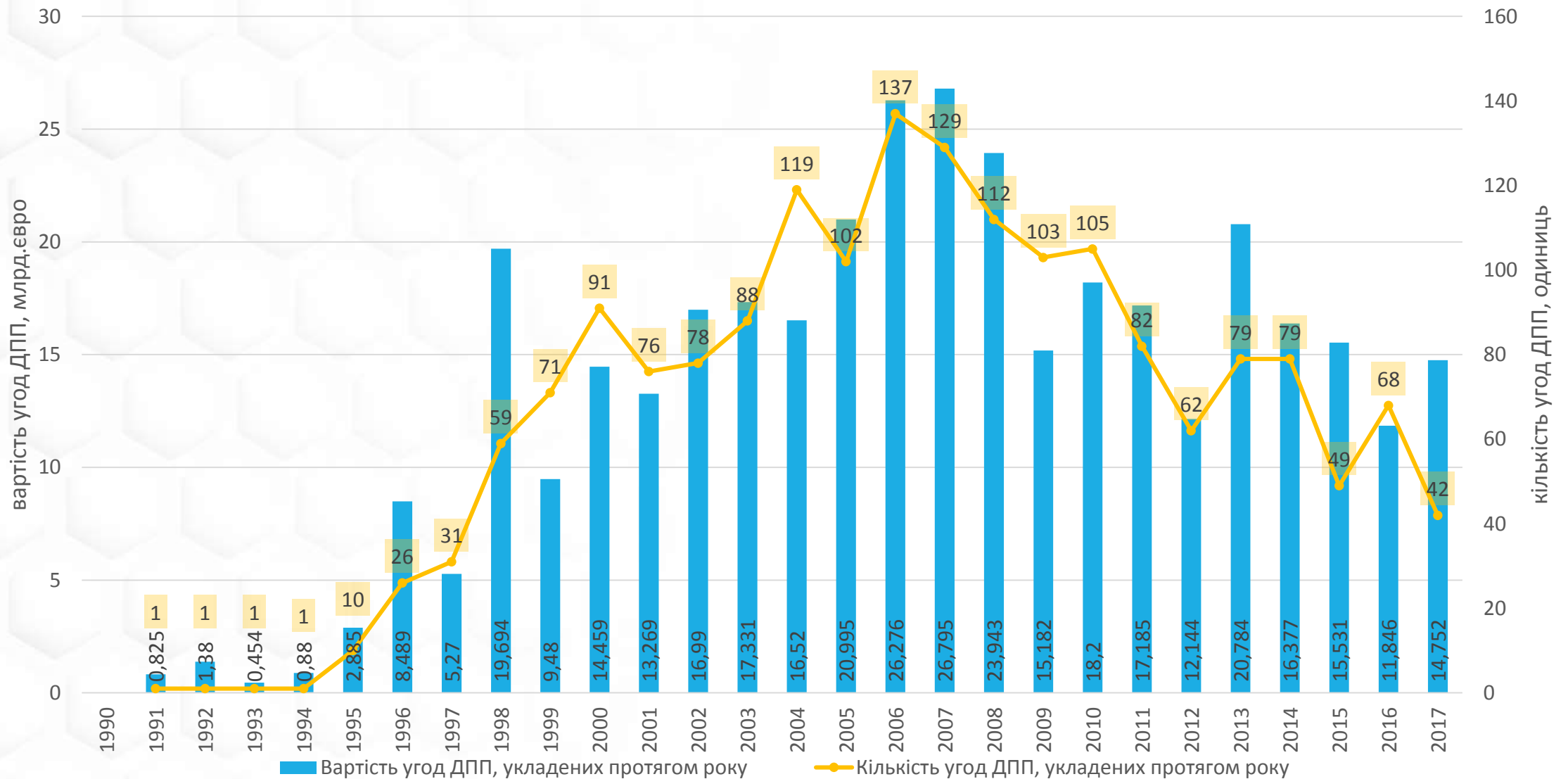


- Проекти регіонального розвитку за рахунок коштів секторальної підтримки ЄС, 0,6 млрд. грн 6%
- Субвенція державного бюджету місцевим бюджетам на формування інфраструктури об'єднаних територіальних громад, 1,5 млрд. Грн 16%

# РОЗВИТОК ДЕРЖАВНО-ПРИВАТНОГО ПАРТНЕРСТВА В ЄВРОПЕЙСЬКОМУ СОЮЗІ



# ЩОРІЧНИЙ ПРИРІСТ ПРОЄКТІВ ДПП В ЄВРОПЕЙСЬКОМУ СОЮЗІ

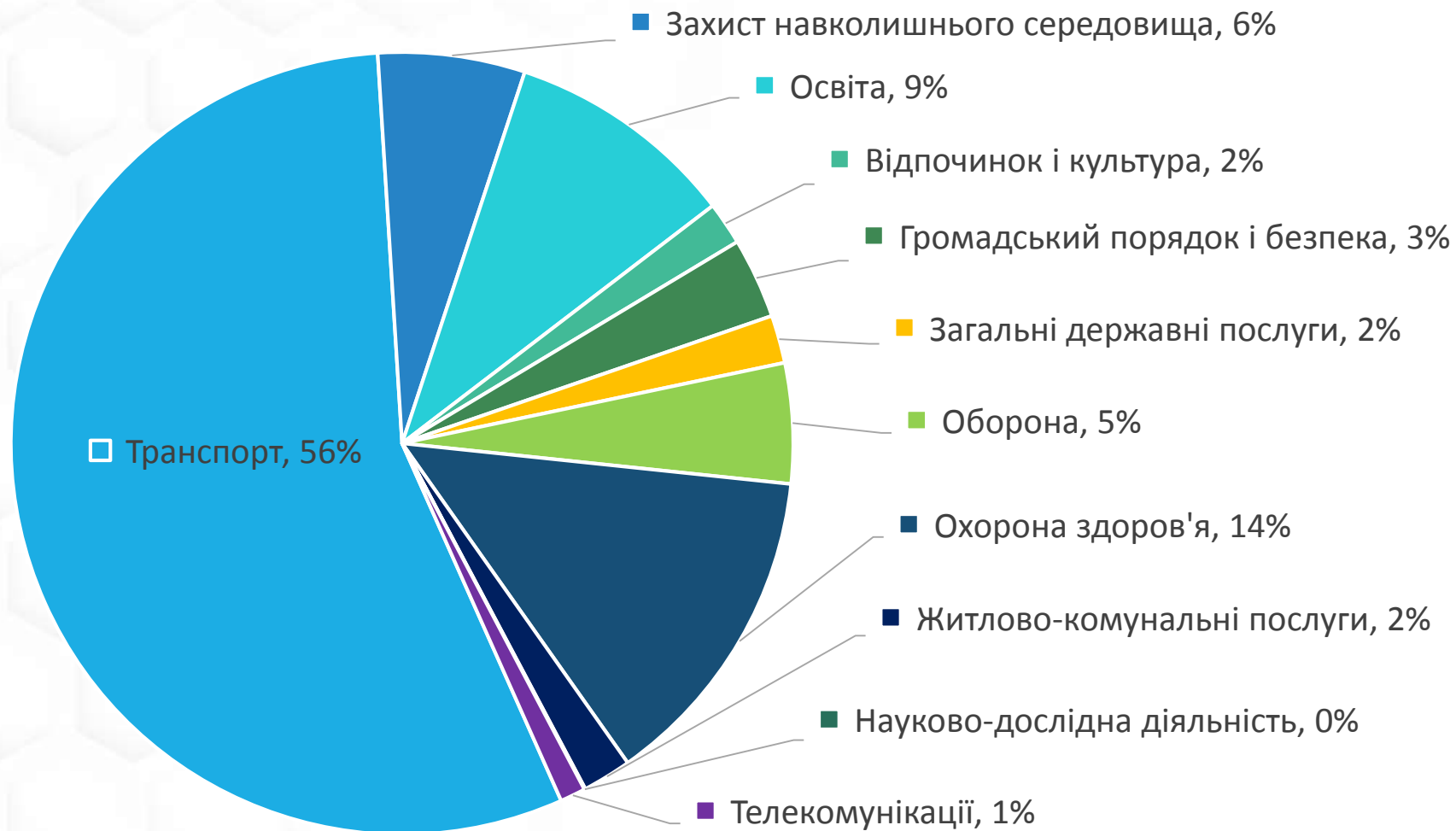


# ПУБЛІЧНО-ПРИВАТНЕ ПАРТНЕРСТВО В ЄВРОПІ ЗА СЕКТОРАМИ ЕКОНОМІКИ



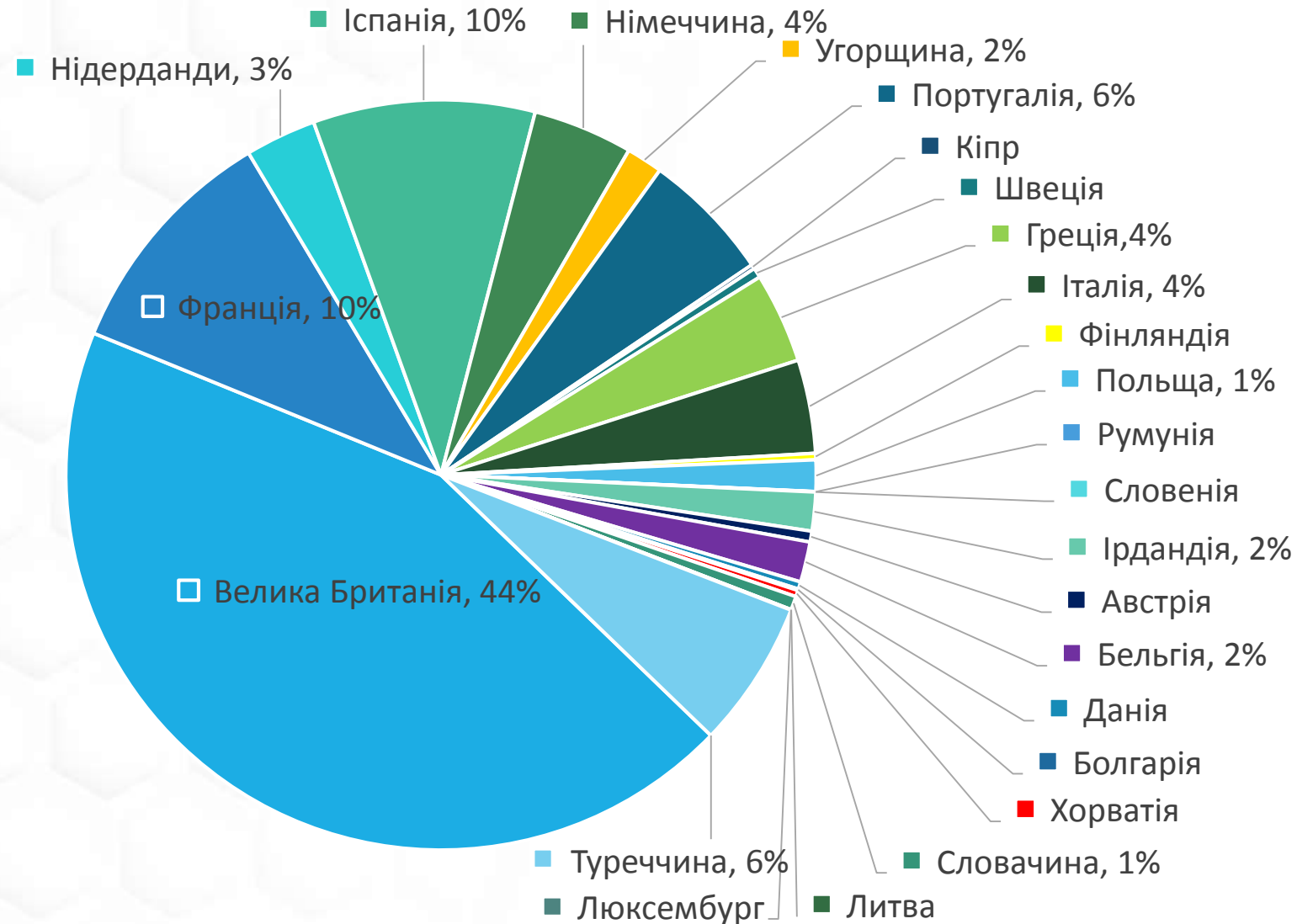
Країна	Адмінпослуги	Аеропорти	Оборона	Житлове господарство	Здоров'я	Інформаційні технології	Порти	Вязниці	Залізниці	Дороги	Освіта	Спорт	Водопостачання і водовідведення
1	2	3	4	5	6	7	8	9	10	11	12	13	14
Австрія	X				X	X			X	X		X	X
Бельгія				X					X	X			
Болгарія										X			
Велика Британія	X	X	X	X	X	X		X	X	X	X	X	X
Греція		X								X			
Данія											X		
Ірландія	X								X	X	X	X	X
Іспанія	X	X			X		X	X	X	X			X
Італія	X			X	X		X		X	X	X	X	X
Естонія				X							X		
Литва													
Латвія				X							X		
Нідерланди	X								X		X		X
Німеччина	X		X	X	X			X	X	X	X	X	X
Польща										X			X
Румунія										X			X
Словаччина					X	X			X	X			X
Угорщина								X		X	X	X	
Франція	X		X		X	X		X	X	X	X	X	X
Хорватія				X						X			
Чехія				X						X			
Шотландія	X			X	X			X		X	X		X
Швейцарія	X					X					X		

# ВАРТІСНА СТРУКТУРА ПРОЕКТІВ ДПП В ЄС В 2017 РОЦІ В РОЗРІЗІ СЕКТОРІВ ЕКОНОМІКИ

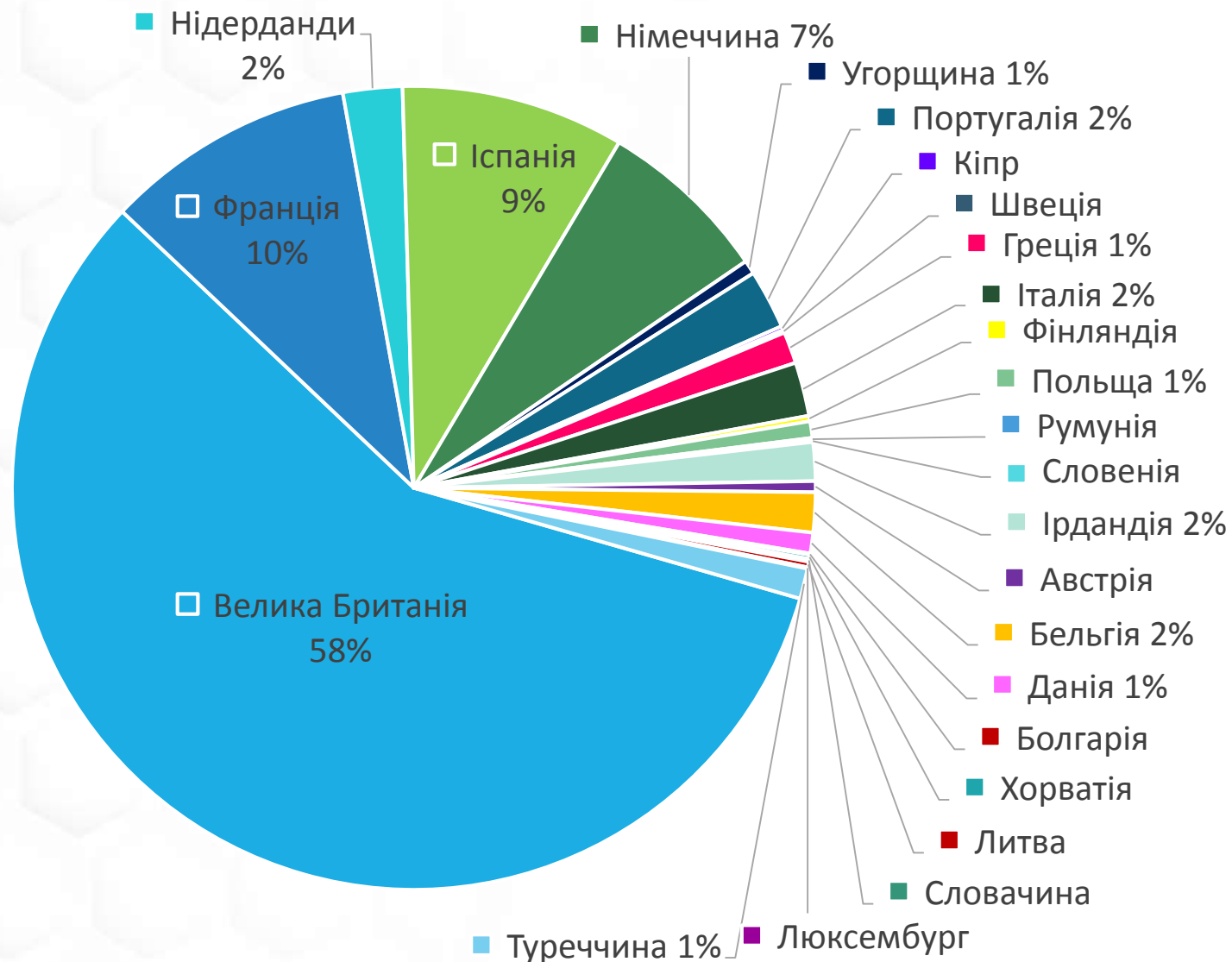




# ВАРТІСНА СТРУКТУРА ПРОЕКТІВ ДПП У 2017 В РОЗРІЗІ ДЕРЖАВ



# КІЛЬКІСНА СТРУКТУРА ПРОЕКТІВ ДПП В ЄС У 2017

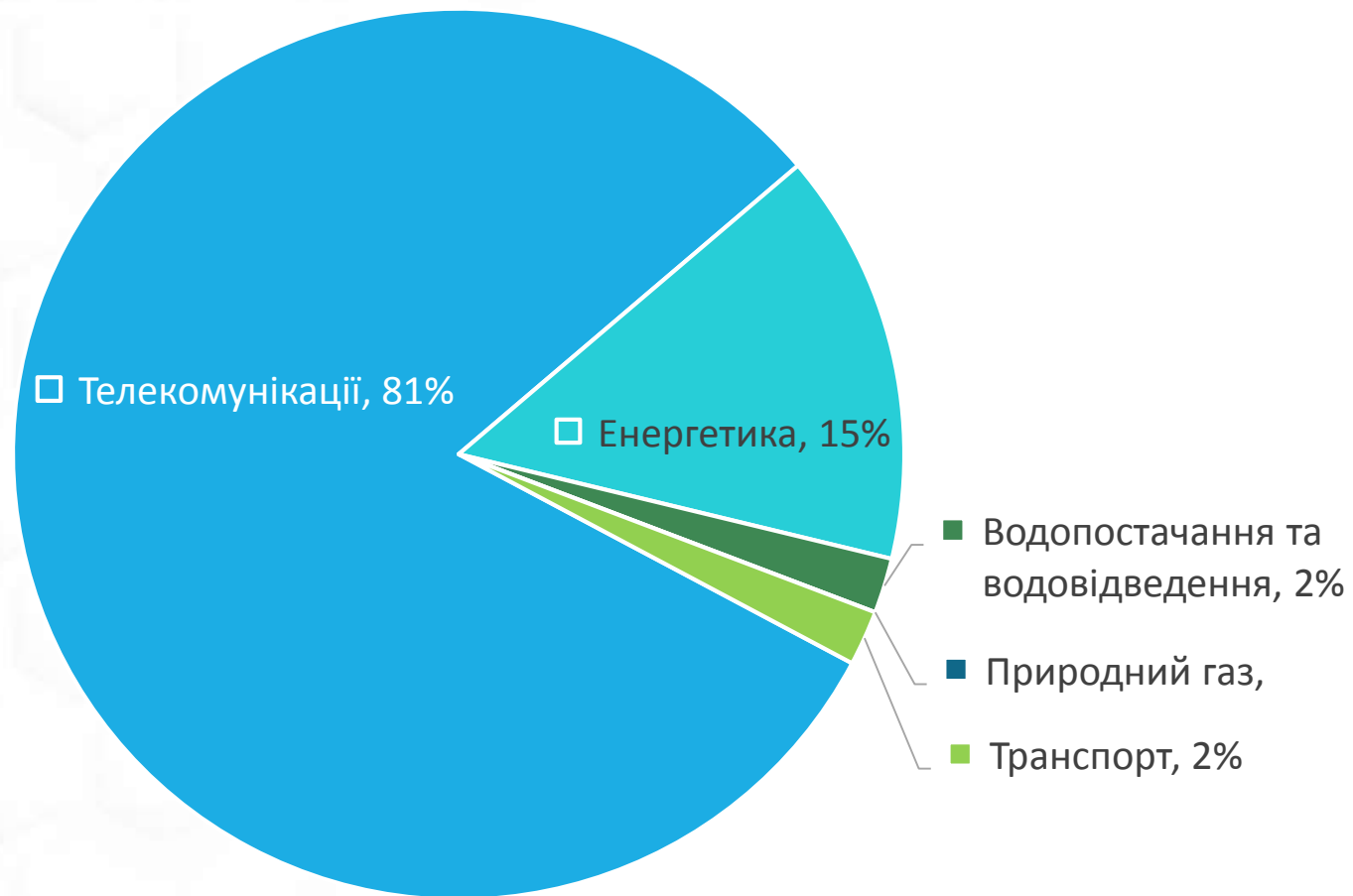


# КІЛЬКІСТЬ ПРОЕКТІВ, ЯКІ РЕАЛІЗУЮТЬСЯ НА ЗАСАДАХ ДПП В УКРАЇНІ (СТАТИСТИКА МЕРТ)

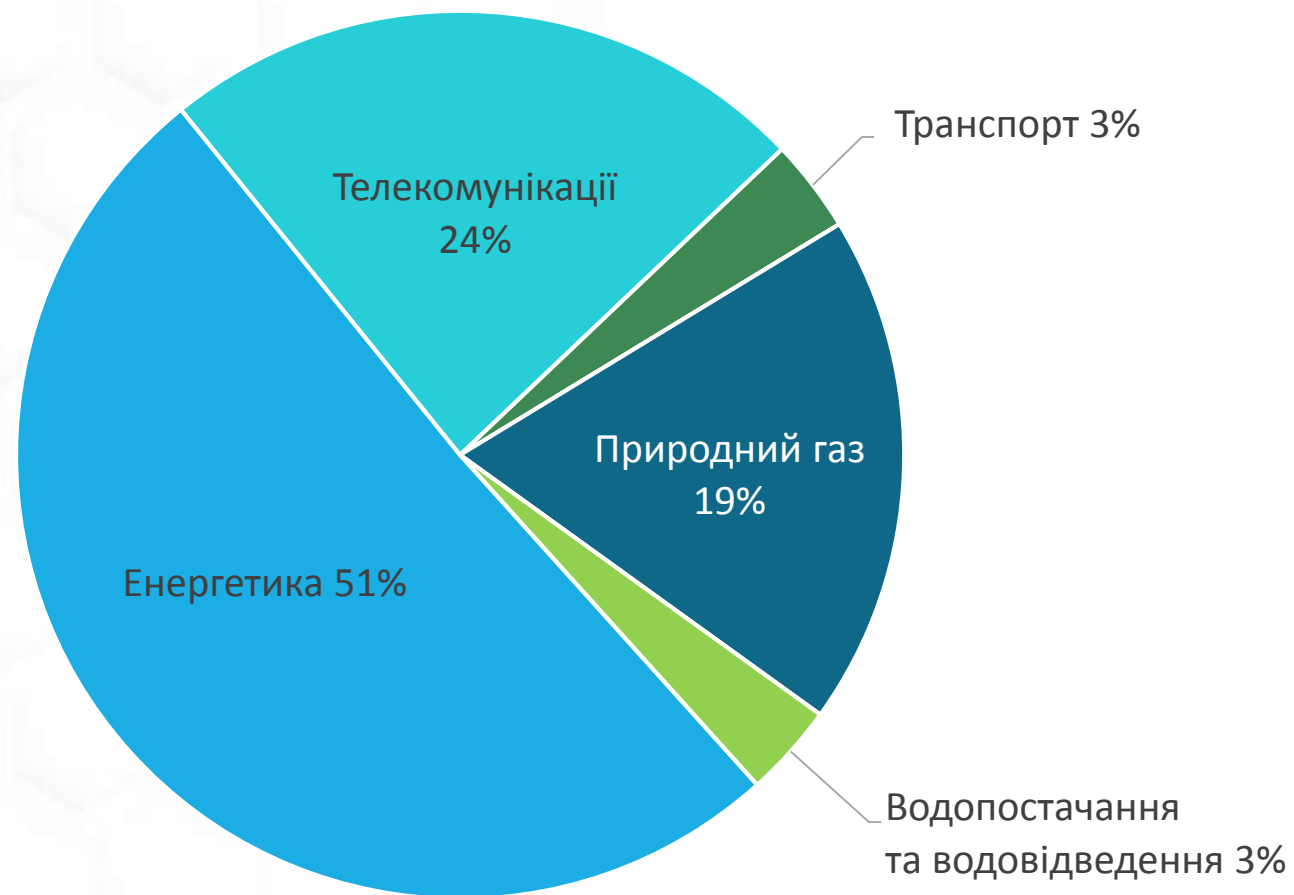


ДПП	2012	2013	2014	2015	2016	2017	2018
Кількість проектів (zareєстрована)	111	159	171	177	186	191	192
Не виконуються (договір розірваний)	–	13	9	–	–	9	126
Всього реалізується проектів з них	111	146	243*	177	186	182	66
Договір ДПП					1	1	1
Спільна діяльність	32	31	33	31	32	24	24
Концесія	79	128	138	146	153	157	41
Оброблення відходів	–	7	116	112	112	116	7
Збір, очищення та розподілення води	–	71	79	30	37	39	31
Будівництво або експлуатація автострад, доріг, залізниць, злітно-посадкових смуг на аеродромах, мостів, шляхових естакад, тунелів і метрополітенів, морських і річкових портів та їх інфраструктури	–	16	17	16	16	–	7
Виробництво, транспортування і постачання тепла	–	32	7	6	6	–	8
Виробництво, розподілення та постачання електричної енергії	–	3	5	5	5	–	3
Управління нерухомістю	–		2	2	2	–	4
Пошук, розвідка родовищ корисних копалин та їх видобування	–	8	3	1	1	–	1
Туризм, відпочинок, рекреація, культура та спорт	–	9	1	1	1	–	–
Забезпечення функціонування зрошувальних і осушувальних систем	–	–	1			–	–
Охорона здоров'я	–	–	–	–	–	–	1
Інші	–	–	12	4	6	–	4

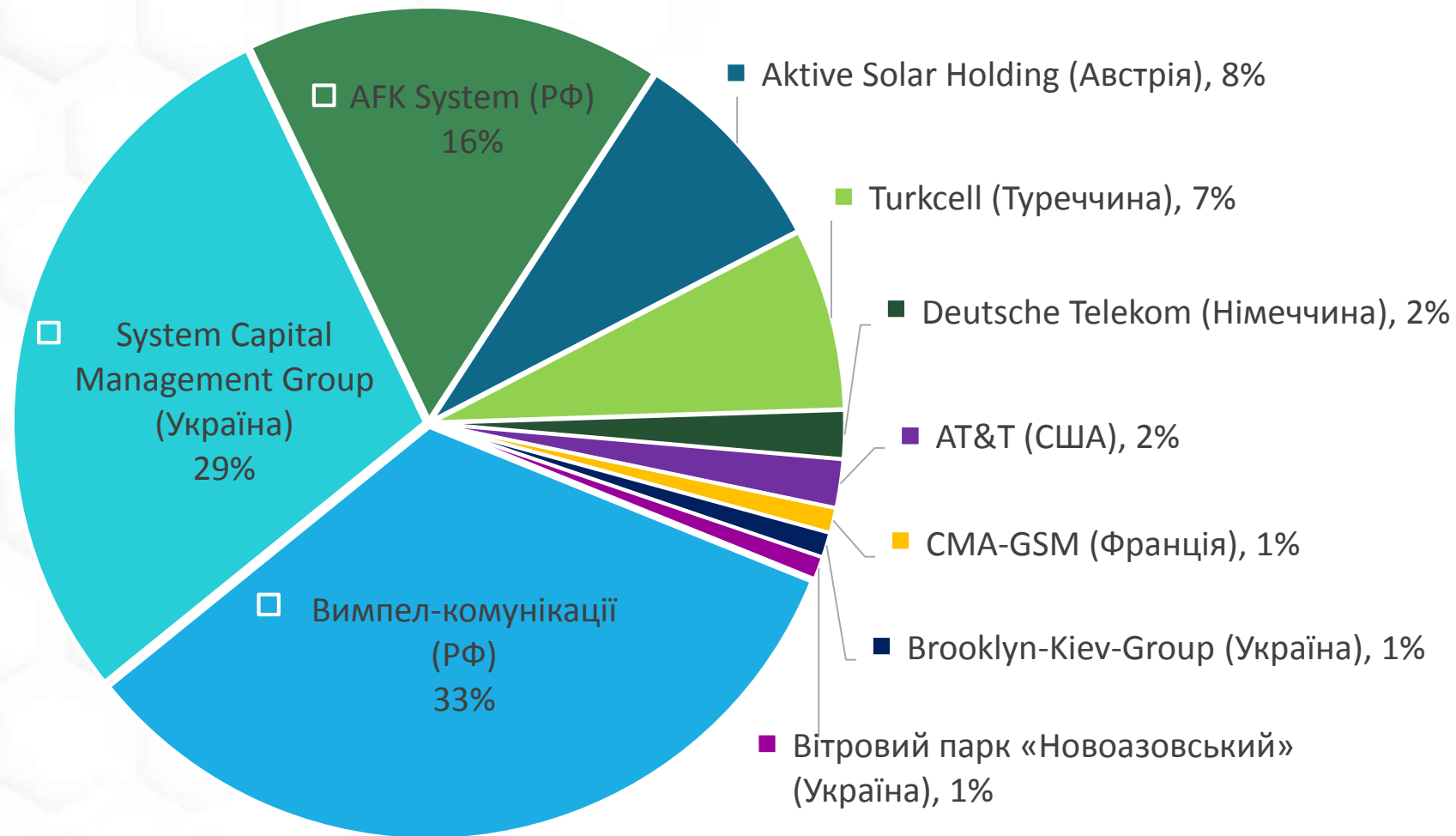
# СТРУКТУРА ІНВЕСТИЦІЙ У ПРОЕКТИ ДПП В УКРАЇНІ У РОЗРІЗІ ГАЛУЗЕЙ ПРОТЯГОМ 1992–2015 РОКІВ ЗА ДАНИМИ СВІТОВОГО БАНКУ. ВАРТІСТЬ ПРОЕКТІВ ДПП



# СТРУКТУРА ІНВЕСТИЦІЙ У ПРОЕКТИ ДПП В УКРАЇНІ У РОЗРІЗІ ГАЛУЗЕЙ ПРОТЯГОМ 1992–2015 РОКІВ ЗА ДАНИМИ СВІТОВОГО БАНКУ. КІЛЬКІСТЬ УГОД ДПП



# СТРУКТУРА ІНВЕСТИЦІЙ У ПРОЕКТИ ДЕРЖАВНО-ПРИВАТНОГО ПАРТНЕРСТВА В УКРАЇНІ ЗА 1991—2015 РР. У РОЗРІЗІ ІНВЕСТОРІВ І КРАЇНИ ПОХОДЖЕННЯ ЗА ДАНИМИ СВІТОВОГО БАНКУ



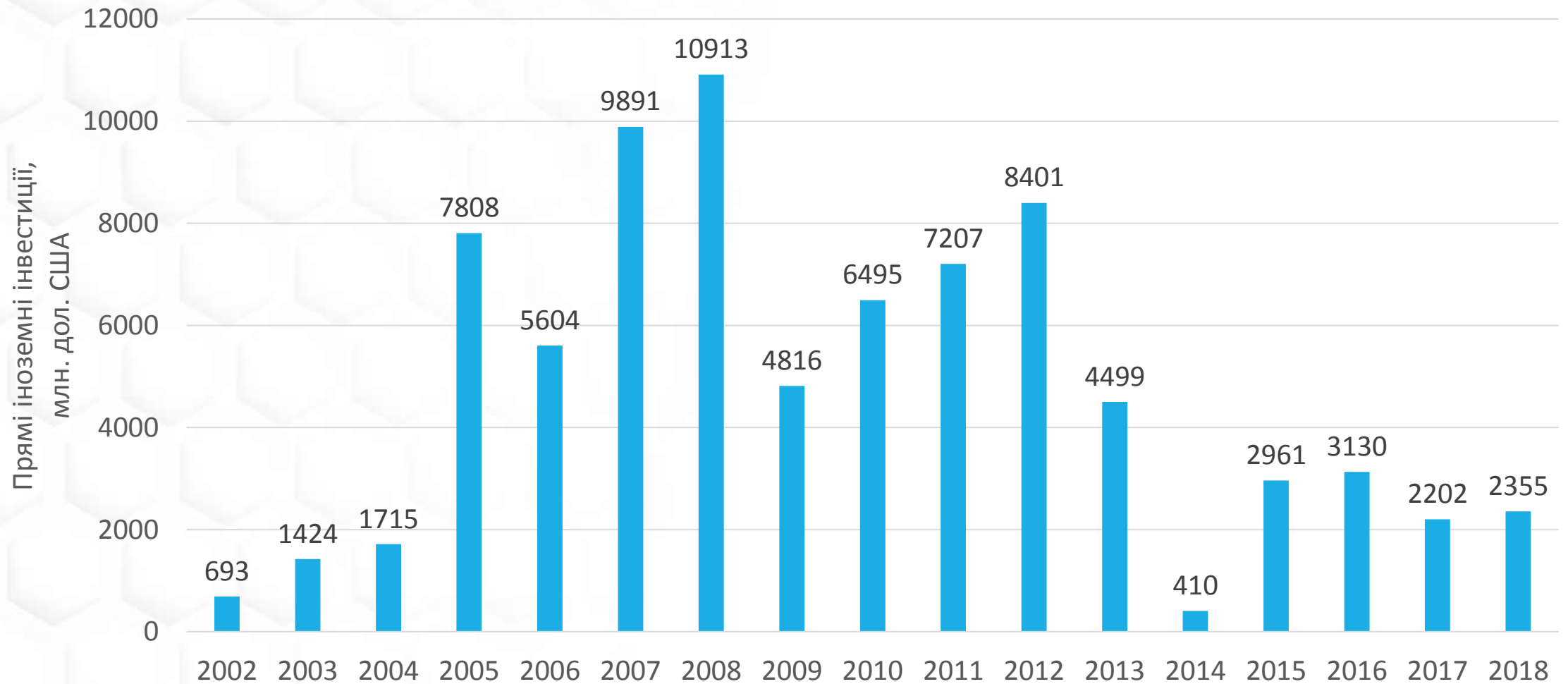
# КІЛЬКІСТЬ ПРОЕКТІВ ДПП В УКРАЇНІ З 1992 ПО 2017 РР. ПО СЕКТОРАХ ЕКОНОМІКИ ЗА ДАНИМИ СВІТОВОГО БАНКУ



Рік	Енергетика	Телеком	Транспорт	Водопостачання та каналізація	Всього
1992	0	1	0	0	1
1993	0	1	0	0	1
1994	0	0	0	0	0
1995	0	0	0	0	0
1996	0	3	0	0	3
1997	0	2	0	0	2
1998	6	1	0	0	7
1999	0	0	0	0	0
2000	0	1	0	0	1
2001	6	3	0	0	9
2002	0	1	0	0	1
2003	0	0	0	1	1
2004	0	0	0	0	0
2005	0	0	0	0	0
2006	1	1	0	0	2
2007	1	0	0	0	1
2008	1	0	0	1	2
2009	0	0	1	0	1
2010	4	0	0	0	4
2011	5	1	0	0	6
2012	16	0	0	0	16
2013	21	0	0	0	21
2014	0	0	0	0	0
2015	0	0	0	0	0
2016	0	0	0	0	0
2017	2	0	1	0	3
<b>Всього</b>	<b>64</b>	<b>14</b>	<b>2</b>	<b>2</b>	<b>82</b>



# ДИНАМІКА ПРЯМИХ ІНОЗЕМНИХ ІНВЕСТИЦІЙ В ЕКОНОМІКУ УКРАЇНИ (МЛН.ДОЛ.США)



# СТРУКТУРА ПРЯМИХ ІНОЗЕМНИХ ІНВЕСТИЦІЙ В ЕКОНОМІКУ УКРАЇНИ ЗА КРАЇНАМИ СВІТУ



Країни світу	2013 рік	2016 рік	2019 рік
Австрія	4,8	3,6	3,1
Велика Британія	4,8	5,6	6,1
Італія	0,8	0,7	0,8
Кіпр	30,8	30,8	27,5
Нідерланди	16,4	19	22
Німеччина	8,7	5,2	5,2
Польща	1,7	2,1	1,8
Російська Федерація	6	1,3	3,3
Франція	2,9	4	2
Швейцарія	2,1	4,3	4,8
США	2	2,2	1,5
Інші країни світу	19	21,2	21,9
Усього	100	100	100

# СТРУКТУРА ПРЯМИХ ІНОЗЕМНИХ ІНВЕСТИЦІЙ В УКРАЇНУ ЗА ВИДАМИ ЕКОНОМІЧНОЇ ДІЯЛЬНОСТІ



Види економічної діяльності	2016	2019
Промисловість	30,8	33
Сільське, лісове та рибне господарство	1,6	1,7
Будівництво	3,2	2,9
Фінансова та страхова діяльність	13,5	10,9
Інформація та телекомунікації	6,5	6,8
Оптова та роздрібна торгівля	15,9	16,7
Операції з нерухомим майном	11,7	12,4
Професійна, наукова та технічна діяльність	7	6,3
Інші види економічної діяльності	9,8	9,3
Усього	100	100